



N. 187

Nr.

Seduta del 19.10.2018

Sitzung vom

**SONO PRESENTI**

**ANWESEND SIND**

Presidente Arno Kompatscher  
Vice Presidente sostituto del Presidente ~~Ugo Rossi~~  
Vice Presidente Josef Nogglar  
Assessori ~~Violetta Plotegher~~  
Giuseppe Detomas

Präsident  
Vizepräsident-Stellvertreter des Präsidenten  
Vizepräsident  
Assessoren

Segretario Generale Alexander Steiner  
della Giunta regionale

Generalsekretär  
der Regionalregierung

La Giunta regionale delibera sul seguente oggetto:

Die Regionalregierung beschließt in folgender Angelegenheit:

Approvazione documento tecnico di accompagnamento del bilancio di previsione della Regione Autonoma Trentino - Alto Adige/Südtirol per gli esercizi finanziari 2019 - 2021.	Genehmigung des technischen Begleitberichts zum Haushaltsvoranschlag der Autonomen Region Trentino-Südtirol für die Haushaltsjahre 2019-2021
---	--

Su proposta del Presidente Arno Kompatscher  
Ripartizione I – Pianificazione e programmazione delle  
risorse - Ufficio bilancio e controllo contabile

Auf Vorschlag des Präsidenten Arno Kompatscher  
Abteilung I – Planung und Programmierung der  
Ressourcen - Amt für Haushalt und  
Buchhaltungskontrolle

## La Giunta regionale

Visto l'articolo 6, comma 2, della legge regionale 15 luglio 2009, n. 3, che dispone che a seguito dell'approvazione da parte del Consiglio regionale della legge di bilancio la Giunta regionale riapprova il documento tecnico di accompagnamento e il bilancio finanziario gestionale adeguandolo alle modifiche apportate dal Consiglio al disegno di legge presentato dalla Giunta regionale;

Vista la propria deliberazione n. 147 del 30 luglio 2018 con la quale sono stati approvati il disegno di legge regionale concernente "Bilancio di previsione della Regione Autonoma Trentino - Alto Adige/Südtirol per gli esercizi finanziari 2019 - 2021" e relativi documento tecnico di accompagnamento e bilancio finanziario gestionale nonché il piano degli indicatori;

Vista la legge regionale 13 settembre 2018, n. 7 di approvazione del bilancio di previsione della Regione Autonoma Trentino - Alto Adige/Südtirol per gli esercizi finanziari 2019 - 2021;

Visti il Decreto legislativo 23 giugno 2011, n. 118 e la legge regionale 15 luglio 2009, n. 3;

Ritenuto quindi di riapprovare il documento tecnico di accompagnamento, come allegato alla presente deliberazione;

Ad unanimità di voti legalmente espressi;

d e l i b e r a

Aufgrund des Art. 6 Abs. 2 des Regionalgesetzes vom 15. Juli 2009, Nr. 3, laut dem die Regionalregierung nach Genehmigung des Haushaltsgesetzes durch den Regionalrat erneut den technischen Begleitbericht und den Verwaltungshaushalt genehmigt, wobei sie diesen an die Änderungen anpasst, die der Regionalrat an dem von der Regionalregierung vorgelegten Gesetzentwurf vorgenommen hat;

Aufgrund des Beschlusses der Regionalregierung vom 30. Juli 2018, Nr. 147, mit dem der Entwurf des Regionalgesetzes „Haushaltsvoranschlag der Autonomen Region Trentino-Südtirol für die Haushaltsjahre 2019-2021“ samt technischem Begleitbericht, Verwaltungshaushalt und Plan der Haushaltsindikatoren genehmigt wurde;

Aufgrund des Regionalgesetzes vom 13. September 2018, Nr. 7 zur Genehmigung des Haushaltsvoranschlags der Autonomen Region Trentino-Südtirol für die Haushaltsjahre 2019-2021;

Aufgrund des gesetzesvertretenden Dekrets vom 23. Juni 2011, Nr. 118 und des Regionalgesetzes vom 15. Juli 2009, Nr. 3;

Nach Dafürhalten demnach, den diesem Beschluss beiliegenden technischen Bericht erneut zu genehmigen;

b e s c h l i e ß t  
die Regionalregierung

mit Einhelligkeit gesetzmäßig abgegebener Stimmen,

1) di riapprovare il documento tecnico di accompagnamento del bilancio di previsione della Regione Autonoma Trentino - Alto Adige/Südtirol per gli esercizi finanziari 2019 – 2021 allegato alla presente deliberazione.

1) den diesem Beschluss beiliegenden technischen Bericht zum Haushaltsvoranschlag der Autonomen Region Trentino-Südtirol für die Haushaltsjahre 2019-2021 erneut zu genehmigen.

Letto, confermato e sottoscritto.

Gelesen, bestätigt und unterzeichnet

IL PRESIDENTE

IL SEGRETARIO GENERALE  
DELLA GIUNTA REGIONALE

DER PRÄSIDENT

DER GENERALSEKRETÄR  
DER REGIONALREGIERUNG

Arno Kompatscher  
firmato digitalmente / digital signiert

Alexander Steiner  
firmato digitalmente / digital signiert

Questo documento, se trasmesso in forma cartacea, costituisce copia dell'originale informatico firmato digitalmente, valido a tutti gli effetti di legge, predisposto e conservato presso questa Amministrazione (D.Lgs 82/05). L'indicazione del nome del firmatario sostituisce la sua firma autografa (art. 3 D. Lgs. 39/93).

Falls dieses Dokument in Papierform übermittelt wird, stellt es die für alle gesetzlichen Wirkungen gültige Kopie des elektronischen digital signierten Originals dar, das von dieser Verwaltung erstellt und bei derselben aufbewahrt wird (GvD Nr. 82/2005). Die Angabe des Namens der unterzeichnenden Person ersetzt deren eigenhändige Unterschrift (Art. 3 des GvD Nr. 39/1993).



# Prospetto delle Entrate per Titoli, Tipologie e Categorie

**PROSPETTO DELLE ENTRATE PER TITOLI, TIPOLOGIE E CATEGORIE**

<b>TITOLO TIPOLOGIA CATEGORIA</b>	<b>DENOMINAZIONE</b>
	<b>Entrate correnti di natura tributaria, contributiva e perequativa</b>
<b>1010300</b>	<b>TIPOLOGIA 103: TRIBUTI DEVOLUTI E REGOLATI ALLE AUTONOMIE SPECIALI</b>
1010321	IMPOSTA SUL VALORE AGGIUNTO (IVA) SUGLI SCAMBI INTERNI
1010322	IMPOSTA SUL VALORE AGGIUNTO (IVA) SULLE IMPORTAZIONI
1010335	IMPOSTA IPOTECARIA
1010337	PROVENTI DA LOTTO, LOTTERIE E ALTRI GIOCHI
1010374	IMPOSTE SULLE SUCCESSIONI E DONAZIONI
<b>1000000</b>	<b>TOTALE TITOLO                    1</b>
	<b>Trasferimenti correnti</b>
<b>2010100</b>	<b>TIPOLOGIA 101: TRASFERIMENTI CORRENTI DA AMMINISTRAZIONI PUBBLICHE</b>
2010101	TRASFERIMENTI CORRENTI DA AMMINISTRAZIONI CENTRALI
2010104	TRASFERIMENTI CORRENTI DA ORGANISMI INTERNI E/O UNITÀ LOCALI DELLA AMMINISTRAZIONE
<b>2000000</b>	<b>TOTALE TITOLO                    2</b>



**PROSPETTO DELLE ENTRATE PER TITOLI, TIPOLOGIE E CATEGORIE**

Previsioni dell'anno 2019		Previsioni dell'anno 2020		Previsioni dell'anno 2021	
Totale	di cui entrate non ricorrenti	Totale	di cui entrate non ricorrenti	Totale	di cui entrate non ricorrenti
<b>235.000.000,00</b>	<b>0,00</b>	<b>236.000.000,00</b>	<b>0,00</b>	<b>236.000.000,00</b>	<b>0,00</b>
183.000.000,00	0,00	184.000.000,00	0,00	184.000.000,00	0,00
0,00	0,00	0,00	0,00	0,00	0,00
30.000.000,00	0,00	30.000.000,00	0,00	30.000.000,00	0,00
10.000.000,00	0,00	10.000.000,00	0,00	10.000.000,00	0,00
12.000.000,00	0,00	12.000.000,00	0,00	12.000.000,00	0,00
<b>235.000.000,00</b>	<b>0,00</b>	<b>236.000.000,00</b>	<b>0,00</b>	<b>236.000.000,00</b>	<b>0,00</b>
<b>0,00</b>	<b>0,00</b>	<b>0,00</b>	<b>0,00</b>	<b>0,00</b>	<b>0,00</b>
0,00	0,00	0,00	0,00	0,00	0,00
0,00	0,00	0,00	0,00	0,00	0,00
<b>0,00</b>	<b>0,00</b>	<b>0,00</b>	<b>0,00</b>	<b>0,00</b>	<b>0,00</b>



**PROSPETTO DELLE ENTRATE PER TITOLI, TIPOLOGIE E CATEGORIE**

<b>TITOLO TIPOLOGIA CATEGORIA</b>	<b>DENOMINAZIONE</b>
	<b>Entrate extratributarie</b>
<b>3010100</b>	<b>TIPOLOGIA 100: VENDITA DI BENI E SERVIZI E PROVENTI DERIVANTI DALLA GESTIONE DEI BENI</b>
3010100	VENDITA DI BENI
<b>3010200</b>	<b>TIPOLOGIA 100: VENDITA DI BENI E SERVIZI E PROVENTI DERIVANTI DALLA GESTIONE DEI BENI</b>
3010200	ENTRATE DALLA VENDITA E DALL'EROGAZIONE DI SERVIZI
<b>3010300</b>	<b>TIPOLOGIA 100: VENDITA DI BENI E SERVIZI E PROVENTI DERIVANTI DALLA GESTIONE DEI BENI</b>
3010300	PROVENTI DERIVANTI DALLA GESTIONE DEI BENI
<b>3030300</b>	<b>TIPOLOGIA 300: INTERESSI ATTIVI</b>
3030300	ALTRI INTERESSI ATTIVI
<b>3040200</b>	<b>TIPOLOGIA 400: ALTRE ENTRATE DA REDDITI DA CAPITALE</b>
3040200	ENTRATE DERIVANTI DALLA DISTRIBUZIONE DI DIVIDENDI
<b>3050200</b>	<b>TIPOLOGIA 500: RIMBORSI E ALTRE ENTRATE CORRENTI</b>
3050200	RIMBORSI IN ENTRATA
<b>3059900</b>	<b>TIPOLOGIA 500: RIMBORSI E ALTRE ENTRATE CORRENTI</b>
3059900	ALTRE ENTRATE CORRENTI N.A.C.
<b>3000000</b>	<b>TOTALE TITOLO                    3</b>





**PROSPETTO DELLE ENTRATE PER TITOLI, TIPOLOGIE E CATEGORIE**

Previsioni dell'anno 2019		Previsioni dell'anno 2020		Previsioni dell'anno 2021	
Totale	di cui entrate non ricorrenti	Totale	di cui entrate non ricorrenti	Totale	di cui entrate non ricorrenti
<b>1.900,00</b>	<b>0,00</b>	<b>1.900,00</b>	<b>0,00</b>	<b>1.900,00</b>	<b>0,00</b>
1.900,00	0,00	1.900,00	0,00	1.900,00	0,00
<b>0,00</b>	<b>0,00</b>	<b>0,00</b>	<b>0,00</b>	<b>0,00</b>	<b>0,00</b>
0,00	0,00	0,00	0,00	0,00	0,00
<b>50.000,00</b>	<b>0,00</b>	<b>50.000,00</b>	<b>0,00</b>	<b>50.000,00</b>	<b>0,00</b>
50.000,00	0,00	50.000,00	0,00	50.000,00	0,00
<b>3.000,00</b>	<b>3.000,00</b>	<b>3.000,00</b>	<b>3.000,00</b>	<b>3.000,00</b>	<b>3.000,00</b>
3.000,00	3.000,00	3.000,00	3.000,00	3.000,00	3.000,00
<b>10.000.000,00</b>	<b>0,00</b>	<b>10.000.000,00</b>	<b>0,00</b>	<b>10.000.000,00</b>	<b>0,00</b>
10.000.000,00	0,00	10.000.000,00	0,00	10.000.000,00	0,00
<b>290.000,00</b>	<b>50.000,00</b>	<b>290.000,00</b>	<b>50.000,00</b>	<b>290.000,00</b>	<b>50.000,00</b>
290.000,00	50.000,00	290.000,00	50.000,00	290.000,00	50.000,00
<b>5.165.143,60</b>	<b>540.143,60</b>	<b>5.095.502,62</b>	<b>475.502,62</b>	<b>5.073.391,39</b>	<b>453.391,39</b>
5.165.143,60	540.143,60	5.095.502,62	475.502,62	5.073.391,39	453.391,39
<b>15.510.043,60</b>	<b>593.143,60</b>	<b>15.440.402,62</b>	<b>528.502,62</b>	<b>15.418.291,39</b>	<b>506.391,39</b>



**PROSPETTO DELLE ENTRATE PER TITOLI, TIPOLOGIE E CATEGORIE**

<b>TITOLO TIPOLOGIA CATEGORIA</b>	<b>DENOMINAZIONE</b>
	<b>Entrate in conto capitale</b>
<b>4040100</b>	<b>TIPOLOGIA 400: ENTRATE DA ALIENAZIONE DI BENI MATERIALI E IMMATERIALI</b>
4040100	ALIENAZIONE DI BENI MATERIALI
<b>4040200</b>	<b>TIPOLOGIA 400: ENTRATE DA ALIENAZIONE DI BENI MATERIALI E IMMATERIALI</b>
4040200	CESSIONE DI TERRENI E DI BENI MATERIALI NON PRODOTTI
<b>4000000</b>	<b>TOTALE TITOLO                    4</b>
	<b>Entrate da riduzione di attività finanziarie</b>
<b>5010100</b>	<b>TIPOLOGIA 100: ALIENAZIONE DI ATTIVITÀ FINANZIARIE</b>
5010100	ALIENAZIONE DI PARTECIPAZIONI
<b>5030100</b>	<b>TIPOLOGIA 300: RISCOSSIONE CREDITI DI MEDIO-LUNGO TERMINE</b>
5030100	RISCOSSIONE CREDITI DI MEDIO-LUNGO TERMINE A TASSO AGEVOLATO DA AMMINISTRAZIONI PUBBLICHE
<b>5031100</b>	<b>TIPOLOGIA 300: RISCOSSIONE CREDITI DI MEDIO-LUNGO TERMINE</b>
5031100	RISCOSSIONE CREDITI SORTI A SEGUITO DI ESCUSSIONE DI GARANZIE IN FAVORE DI AMMINISTRAZIONI PUBBLICHE
<b>5000000</b>	<b>TOTALE TITOLO                    5</b>
	<b>Anticipazioni da istituto tesoriere/cassiere</b>
<b>7010100</b>	<b>TIPOLOGIA 100: ANTICIPAZIONI DA ISTITUTO TESORIERE/CASSIERE</b>
7010100	ANTICIPAZIONI DA ISTITUTO TESORIERE/CASSIERE
<b>7000000</b>	<b>TOTALE TITOLO                    7</b>



**PROSPETTO DELLE ENTRATE PER TITOLI, TIPOLOGIE E CATEGORIE**

Previsioni dell'anno 2019		Previsioni dell'anno 2020		Previsioni dell'anno 2021	
Totale	di cui entrate non ricorrenti	Totale	di cui entrate non ricorrenti	Totale	di cui entrate non ricorrenti
<b>20.000,00</b>	<b>0,00</b>	<b>20.000,00</b>	<b>0,00</b>	<b>20.000,00</b>	<b>0,00</b>
20.000,00	0,00	20.000,00	0,00	20.000,00	0,00
<b>0,00</b>	<b>0,00</b>	<b>0,00</b>	<b>0,00</b>	<b>0,00</b>	<b>0,00</b>
0,00	0,00	0,00	0,00	0,00	0,00
<b>20.000,00</b>	<b>0,00</b>	<b>20.000,00</b>	<b>0,00</b>	<b>20.000,00</b>	<b>0,00</b>
<b>0,00</b>	<b>0,00</b>	<b>0,00</b>	<b>0,00</b>	<b>0,00</b>	<b>0,00</b>
0,00	0,00	0,00	0,00	0,00	0,00
<b>27.156.717,50</b>	<b>27.156.717,50</b>	<b>25.256.717,50</b>	<b>25.256.717,50</b>	<b>25.256.717,50</b>	<b>25.256.717,50</b>
27.156.717,50	27.156.717,50	25.256.717,50	25.256.717,50	25.256.717,50	25.256.717,50
<b>29.618.000,00</b>	<b>29.618.000,00</b>	<b>25.526.000,00</b>	<b>25.526.000,00</b>	<b>21.418.000,00</b>	<b>21.418.000,00</b>
29.618.000,00	29.618.000,00	25.526.000,00	25.526.000,00	21.418.000,00	21.418.000,00
<b>56.774.717,50</b>	<b>56.774.717,50</b>	<b>50.782.717,50</b>	<b>50.782.717,50</b>	<b>46.674.717,50</b>	<b>46.674.717,50</b>
<b>15.000.000,00</b>	<b>15.000.000,00</b>	<b>15.000.000,00</b>	<b>15.000.000,00</b>	<b>15.000.000,00</b>	<b>15.000.000,00</b>
15.000.000,00	15.000.000,00	15.000.000,00	15.000.000,00	15.000.000,00	15.000.000,00
<b>15.000.000,00</b>	<b>15.000.000,00</b>	<b>15.000.000,00</b>	<b>15.000.000,00</b>	<b>15.000.000,00</b>	<b>15.000.000,00</b>



**PROSPETTO DELLE ENTRATE PER TITOLI, TIPOLOGIE E CATEGORIE**

<b>TITOLO TIPOLOGIA CATEGORIA</b>	<b>DENOMINAZIONE</b>
	<b>Entrate per conto terzi e partite di giro</b>
<b>9010100</b>	<b>TIPOLOGIA 100: ENTRATE PER PARTITE DI GIRO</b>
9010100	ALTRE RITENUTE
<b>9010200</b>	<b>TIPOLOGIA 100: ENTRATE PER PARTITE DI GIRO</b>
9010200	RITENUTE SU REDDITI DA LAVORO DIPENDENTE
<b>9010300</b>	<b>TIPOLOGIA 100: ENTRATE PER PARTITE DI GIRO</b>
9010300	RITENUTE SU REDDITI DA LAVORO AUTONOMO
<b>9019900</b>	<b>TIPOLOGIA 100: ENTRATE PER PARTITE DI GIRO</b>
9019900	ALTRE ENTRATE PER PARTITE DI GIRO
<b>9020400</b>	<b>TIPOLOGIA 200: ENTRATE PER CONTO TERZI</b>
9020400	DEPOSITI DI/PRESSO TERZI
<b>9029900</b>	<b>TIPOLOGIA 200: ENTRATE PER CONTO TERZI</b>
9029900	ALTRE ENTRATE PER CONTO TERZI
<b>9000000</b>	<b>TOTALE TITOLO                    9</b>
<b>TOTALE TITOLI</b>	



**PROSPETTO DELLE ENTRATE PER TITOLI, TIPOLOGIE E CATEGORIE**

Previsioni dell'anno 2019		Previsioni dell'anno 2020		Previsioni dell'anno 2021	
Totale	di cui entrate non ricorrenti	Totale	di cui entrate non ricorrenti	Totale	di cui entrate non ricorrenti
<b>3.200.000,00</b>	<b>3.200.000,00</b>	<b>3.200.000,00</b>	<b>3.200.000,00</b>	<b>3.200.000,00</b>	<b>3.200.000,00</b>
3.200.000,00	3.200.000,00	3.200.000,00	3.200.000,00	3.200.000,00	3.200.000,00
<b>7.700.000,00</b>	<b>7.700.000,00</b>	<b>7.700.000,00</b>	<b>7.700.000,00</b>	<b>7.700.000,00</b>	<b>7.700.000,00</b>
7.700.000,00	7.700.000,00	7.700.000,00	7.700.000,00	7.700.000,00	7.700.000,00
<b>70.000,00</b>	<b>70.000,00</b>	<b>70.000,00</b>	<b>70.000,00</b>	<b>70.000,00</b>	<b>70.000,00</b>
70.000,00	70.000,00	70.000,00	70.000,00	70.000,00	70.000,00
<b>55.000,00</b>	<b>30.000,00</b>	<b>55.000,00</b>	<b>30.000,00</b>	<b>55.000,00</b>	<b>30.000,00</b>
55.000,00	30.000,00	55.000,00	30.000,00	55.000,00	30.000,00
<b>350.000,00</b>	<b>0,00</b>	<b>350.000,00</b>	<b>0,00</b>	<b>350.000,00</b>	<b>0,00</b>
350.000,00	0,00	350.000,00	0,00	350.000,00	0,00
<b>0,00</b>	<b>0,00</b>	<b>0,00</b>	<b>0,00</b>	<b>0,00</b>	<b>0,00</b>
0,00	0,00	0,00	0,00	0,00	0,00
<b>11.375.000,00</b>	<b>11.000.000,00</b>	<b>11.375.000,00</b>	<b>11.000.000,00</b>	<b>11.375.000,00</b>	<b>11.000.000,00</b>
<b>333.679.761,10</b>	<b>83.367.861,10</b>	<b>328.618.120,12</b>	<b>77.311.220,12</b>	<b>324.488.008,89</b>	<b>73.181.108,89</b>





# Prospetto delle Spese per Missioni, Programmi e Macroaggregati

**PROSPETTO DELLE SPESE DI BILANCIO PER MISSIONI, PROGRAMMI E MACROAGGREGATI SPESE  
CORRENTI - PREVISIONI DI COMPETENZA ESERCIZIO FINANZIARIO 2019**

	100	101	102	103
<b>MISSIONI PROGRAMMI \ MACROAGGREGATI</b>	<b>SPESE CORRENTI</b>	REDDITI DA LAVORO DIPENDENTE	IMPOSTE E TASSE A CARICO DELL'ENTE	ACQUISTO DI BENI E SERVIZI
<b>TOTALE MACROAGGREGATI</b>	<b>247.451.994,50</b>	<b>39.480.640,00</b>	<b>2.730.585,00</b>	<b>14.803.200,00</b>
<b>1 SERVIZI ISTITUZIONALI, GENERALI E DI GESTIONE</b>	<b>48.472.728,00</b>	<b>12.084.411,00</b>	<b>890.940,00</b>	<b>5.822.200,00</b>
1 ORGANI ISTITUZIONALI	29.792.514,00	503.433,00	58.704,00	850.200,00
2 SEGRETERIA GENERALE	1.278.220,00	1.193.329,00	84.891,00	
3 GESTIONE ECONOMICA, FINANZIARIA, PROGRAMMAZIONE, PROVVEDITORATO	4.255.161,00	1.821.233,00	121.928,00	2.132.000,00
4 GESTIONE DELLE ENTRATE TRIBUTARIE E SERVIZI FISCALI	236.000,00		236.000,00	
5 GESTIONE DEI BENI DEMANIALI E PATRIMONIALI	1.146.124,00	966.423,00	69.701,00	110.000,00
7 ELEZIONI E CONSULTAZIONI POPOLARI - ANAGRAFE E STATO CIVILE	1.413.747,00	224.394,00	29.353,00	1.160.000,00
8 STATISTICA E SISTEMI INFORMATIVI	1.446.634,00	326.138,00	25.496,00	1.095.000,00
10 RISORSE UMANE	6.294.084,00	5.137.237,00	136.847,00	120.000,00
11 ALTRI SERVIZI GENERALI	2.610.244,00	1.912.224,00	128.020,00	355.000,00
<b>2 GIUSTIZIA</b>	<b>34.958.225,00</b>	<b>24.883.148,00</b>	<b>1.654.077,00</b>	<b>6.621.000,00</b>
1 UFFICI GIUDIZIARI	34.958.225,00	24.883.148,00	1.654.077,00	6.621.000,00
<b>5 TUTELA E VALORIZZAZIONE DEI BENI E ATTIVITÀ CULTURALI</b>	<b>15.349.952,00</b>	<b>1.490.186,00</b>	<b>99.766,00</b>	<b>2.360.000,00</b>
2 ATTIVITÀ CULTURALI E INTERVENTI DIVERSI NEL SETTORE CULTURALE	15.349.952,00	1.490.186,00	99.766,00	2.360.000,00
<b>12 DIRITTI SOCIALI, POLITICHE SOCIALI E FAMIGLIA</b>	<b>1.225.291,00</b>	<b>305.508,00</b>	<b>24.783,00</b>	

Anno 2019  
Titolo 1  
Pag. 1



Regione Autonoma Trentino-Alto Adige/Südtirol



**PROSPETTO DELLE SPESE DI BILANCIO PER MISSIONI, PROGRAMMI E MACROAGGREGATI SPESE  
CORRENTI - PREVISIONI DI COMPETENZA ESERCIZIO FINANZIARIO 2019**

104	107	109	110	-
TRASFERIMENTI CORRENTI	INTERESSI PASSIVI	RIMBORSI E POSTE CORRETTIVE DELLE ENTRATE	ALTRE SPESE CORRENTI	-
<b>185.620.994,50</b>	<b>90.000,00</b>	<b>2.010.000,00</b>	<b>2.716.575,00</b>	
<b>28.430.177,00</b>		<b>910.000,00</b>	<b>335.000,00</b>	
28.380.177,00				
			180.000,00	
		900.000,00		
50.000,00		10.000,00	155.000,00	
<b>700.000,00</b>		<b>1.100.000,00</b>		
700.000,00		1.100.000,00		
<b>11.400.000,00</b>				
11.400.000,00				
<b>895.000,00</b>				



**PROSPETTO DELLE SPESE DI BILANCIO PER MISSIONI, PROGRAMMI E MACROAGGREGATI SPESE  
CORRENTI - PREVISIONI DI COMPETENZA ESERCIZIO FINANZIARIO 2019**

MISSIONI PROGRAMMI \ MACROAGGREGATI	100	101	102	103
	SPESE CORRENTI	REDDITI DA LAVORO DIPENDENTE	IMPOSTE E TASSE A CARICO DELL'ENTE	ACQUISTO DI BENI E SERVIZI
7 PROGRAMMAZIONE E GOVERNO DELLA RETE DEI SERVIZI SOCIOSANITARI E SOCIALI	1.225.291,00	305.508,00	24.783,00	
<b>18 RELAZIONI CON LE ALTRE AUTONOMIE TERRITORIALI E LOCALI</b>	<b>141.817.003,50</b>	<b>574.404,00</b>	<b>46.782,00</b>	
1 RELAZIONI FINANZIARIE CON LE ALTRE AUTONOMIE TERRITORIALI	141.817.003,50	574.404,00	46.782,00	
<b>19 RELAZIONI INTERNAZIONALI</b>	<b>3.157.220,00</b>	<b>142.983,00</b>	<b>14.237,00</b>	
1 RELAZIONI INTERNAZIONALI E COOPERAZIONE ALLO SVILUPPO	3.157.220,00	142.983,00	14.237,00	
<b>20 FONDI E ACCANTONAMENTI</b>	<b>2.381.575,00</b>			
1 FONDO DI RISERVA	288.300,00			
2 FONDO CREDITI DI DUBBIA ESIGIBILITÀ				
3 ALTRI FONDI	2.093.275,00			
<b>60 ANTICIPAZIONI FINANZIARIE</b>	<b>90.000,00</b>			
1 RESTITUZIONE ANTICIPAZIONE DI TESORERIA	90.000,00			

Anno 2019  
Titolo 1  
Pag. 3



Regione Autonoma Trentino-Alto Adige/Südtirol

**PROSPETTO DELLE SPESE DI BILANCIO PER MISSIONI, PROGRAMMI E MACROAGGREGATI SPESE  
CORRENTI - PREVISIONI DI COMPETENZA ESERCIZIO FINANZIARIO 2019**

104	107	109	110	-
TRASFERIMENTI CORRENTI	INTERESSI PASSIVI	RIMBORSI E POSTE CORRETTIVE DELLE ENTRATE	ALTRE SPESE CORRENTI	-

895.000,00

**141.195.817,50**

141.195.817,50

**3.000.000,00**

3.000.000,00

**2.381.575,00**

288.300,00

2.093.275,00

**90.000,00**

90.000,00



**PROSPETTO DELLE SPESE DI BILANCIO PER MISSIONI, PROGRAMMI E MACROAGGREGATI SPESE  
CORRENTI - PREVISIONI DI COMPETENZA ESERCIZIO FINANZIARIO 2020**

	100	101	102	103
<b>MISSIONI PROGRAMMI \ MACROAGGREGATI</b>	<b>SPESE CORRENTI</b>	REDDITI DA LAVORO DIPENDENTE	IMPOSTE E TASSE A CARICO DELL'ENTE	ACQUISTO DI BENI E SERVIZI
<b>TOTALE MACROAGGREGATI</b>	<b>246.179.323,50</b>	<b>39.730.640,00</b>	<b>2.730.585,00</b>	<b>15.153.200,00</b>
<b>1 SERVIZI ISTITUZIONALI, GENERALI E DI GESTIONE</b>	<b>45.731.567,00</b>	<b>12.334.411,00</b>	<b>890.940,00</b>	<b>6.172.200,00</b>
1 ORGANI ISTITUZIONALI	26.451.353,00	503.433,00	58.704,00	850.200,00
2 SEGRETERIA GENERALE	1.278.220,00	1.193.329,00	84.891,00	
3 GESTIONE ECONOMICA, FINANZIARIA, PROGRAMMAZIONE, PROVVEDITORATO	4.255.161,00	1.821.233,00	121.928,00	2.132.000,00
4 GESTIONE DELLE ENTRATE TRIBUTARIE E SERVIZI FISCALI	236.000,00		236.000,00	
5 GESTIONE DEI BENI DEMANIALI E PATRIMONIALI	1.146.124,00	966.423,00	69.701,00	110.000,00
7 ELEZIONI E CONSULTAZIONI POPOLARI - ANAGRAFE E STATO CIVILE	1.763.747,00	224.394,00	29.353,00	1.510.000,00
8 STATISTICA E SISTEMI INFORMATIVI	1.446.634,00	326.138,00	25.496,00	1.095.000,00
10 RISORSE UMANE	6.544.084,00	5.387.237,00	136.847,00	120.000,00
11 ALTRI SERVIZI GENERALI	2.610.244,00	1.912.224,00	128.020,00	355.000,00
<b>2 GIUSTIZIA</b>	<b>34.958.225,00</b>	<b>24.883.148,00</b>	<b>1.654.077,00</b>	<b>6.621.000,00</b>
1 UFFICI GIUDIZIARI	34.958.225,00	24.883.148,00	1.654.077,00	6.621.000,00
<b>5 TUTELA E VALORIZZAZIONE DEI BENI E ATTIVITÀ CULTURALI</b>	<b>15.349.952,00</b>	<b>1.490.186,00</b>	<b>99.766,00</b>	<b>2.360.000,00</b>
2 ATTIVITÀ CULTURALI E INTERVENTI DIVERSI NEL SETTORE CULTURALE	15.349.952,00	1.490.186,00	99.766,00	2.360.000,00
<b>12 DIRITTI SOCIALI, POLITICHE SOCIALI E FAMIGLIA</b>	<b>1.100.291,00</b>	<b>305.508,00</b>	<b>24.783,00</b>	

Anno 2020  
Titolo 1  
Pag. 1



Regione Autonoma Trentino-Alto Adige/Südtirol

**PROSPETTO DELLE SPESE DI BILANCIO PER MISSIONI, PROGRAMMI E MACROAGGREGATI SPESE  
CORRENTI - PREVISIONI DI COMPETENZA ESERCIZIO FINANZIARIO 2020**

104	107	109	110	-
TRASFERIMENTI CORRENTI	INTERESSI PASSIVI	RIMBORSI E POSTE CORRETTIVE DELLE ENTRATE	ALTRE SPESE CORRENTI	-
<b>164.512.323,50</b>	<b>90.000,00</b>	<b>2.010.000,00</b>	<b>21.952.575,00</b>	
<b>25.089.016,00</b>		<b>910.000,00</b>	<b>335.000,00</b>	
25.039.016,00				
			180.000,00	
		900.000,00		
50.000,00		10.000,00	155.000,00	
<b>700.000,00</b>		<b>1.100.000,00</b>		
700.000,00		1.100.000,00		
<b>11.400.000,00</b>				
11.400.000,00				
<b>770.000,00</b>				



**PROSPETTO DELLE SPESE DI BILANCIO PER MISSIONI, PROGRAMMI E MACROAGGREGATI SPESE  
CORRENTI - PREVISIONI DI COMPETENZA ESERCIZIO FINANZIARIO 2020**

MISSIONI PROGRAMMI \ MACROAGGREGATI	100	101	102	103
	SPESE CORRENTI	REDDITI DA LAVORO DIPENDENTE	IMPOSTE E TASSE A CARICO DELL'ENTE	ACQUISTO DI BENI E SERVIZI
7 PROGRAMMAZIONE E GOVERNO DELLA RETE DEI SERVIZI SOCIOSANITARI E SOCIALI	1.100.291,00	305.508,00	24.783,00	
<b>18 RELAZIONI CON LE ALTRE AUTONOMIE TERRITORIALI E LOCALI</b>	<b>124.174.493,50</b>	<b>574.404,00</b>	<b>46.782,00</b>	
1 RELAZIONI FINANZIARIE CON LE ALTRE AUTONOMIE TERRITORIALI	124.174.493,50	574.404,00	46.782,00	
<b>19 RELAZIONI INTERNAZIONALI</b>	<b>3.157.220,00</b>	<b>142.983,00</b>	<b>14.237,00</b>	
1 RELAZIONI INTERNAZIONALI E COOPERAZIONE ALLO SVILUPPO	3.157.220,00	142.983,00	14.237,00	
<b>20 FONDI E ACCANTONAMENTI</b>	<b>21.617.575,00</b>			
1 FONDO DI RISERVA	7.038.800,00			
2 FONDO CREDITI DI DUBBIA ESIGIBILITÀ				
3 ALTRI FONDI	14.578.775,00			
<b>60 ANTICIPAZIONI FINANZIARIE</b>	<b>90.000,00</b>			
1 RESTITUZIONE ANTICIPAZIONE DI TESORERIA	90.000,00			

Anno 2020  
Titolo 1  
Pag. 3



Regione Autonoma Trentino-Alto Adige/Südtirol

**PROSPETTO DELLE SPESE DI BILANCIO PER MISSIONI, PROGRAMMI E MACROAGGREGATI SPESE  
CORRENTI - PREVISIONI DI COMPETENZA ESERCIZIO FINANZIARIO 2020**

104	107	109	110	-
TRASFERIMENTI CORRENTI	INTERESSI PASSIVI	RIMBORSI E POSTE CORRETTIVE DELLE ENTRATE	ALTRE SPESE CORRENTI	-

770.000,00

**123.553.307,50**

123.553.307,50

**3.000.000,00**

3.000.000,00

**21.617.575,00**

7.038.800,00

14.578.775,00

**90.000,00**

90.000,00



**PROSPETTO DELLE SPESE DI BILANCIO PER MISSIONI, PROGRAMMI E MACROAGGREGATI SPESE  
CORRENTI - PREVISIONI DI COMPETENZA ESERCIZIO FINANZIARIO 2021**

	100	101	102	103
<b>MISSIONI PROGRAMMI \ MACROAGGREGATI</b>	<b>SPESE CORRENTI</b>	REDDITI DA LAVORO DIPENDENTE	IMPOSTE E TASSE A CARICO DELL'ENTE	ACQUISTO DI BENI E SERVIZI
<b>TOTALE MACROAGGREGATI</b>	<b>246.316.720,50</b>	<b>39.730.640,00</b>	<b>2.730.585,00</b>	<b>13.693.200,00</b>
<b>1 SERVIZI ISTITUZIONALI, GENERALI E DI GESTIONE</b>	<b>46.324.809,00</b>	<b>12.334.411,00</b>	<b>890.940,00</b>	<b>4.712.200,00</b>
1 ORGANI ISTITUZIONALI	28.504.595,00	503.433,00	58.704,00	850.200,00
2 SEGRETERIA GENERALE	1.278.220,00	1.193.329,00	84.891,00	
3 GESTIONE ECONOMICA, FINANZIARIA, PROGRAMMAZIONE, PROVVEDITORATO	4.255.161,00	1.821.233,00	121.928,00	2.132.000,00
4 GESTIONE DELLE ENTRATE TRIBUTARIE E SERVIZI FISCALI	236.000,00		236.000,00	
5 GESTIONE DEI BENI DEMANIALI E PATRIMONIALI	1.146.124,00	966.423,00	69.701,00	110.000,00
7 ELEZIONI E CONSULTAZIONI POPOLARI - ANAGRAFE E STATO CIVILE	303.747,00	224.394,00	29.353,00	50.000,00
8 STATISTICA E SISTEMI INFORMATIVI	1.446.634,00	326.138,00	25.496,00	1.095.000,00
10 RISORSE UMANE	6.544.084,00	5.387.237,00	136.847,00	120.000,00
11 ALTRI SERVIZI GENERALI	2.610.244,00	1.912.224,00	128.020,00	355.000,00
<b>2 GIUSTIZIA</b>	<b>34.958.225,00</b>	<b>24.883.148,00</b>	<b>1.654.077,00</b>	<b>6.621.000,00</b>
1 UFFICI GIUDIZIARI	34.958.225,00	24.883.148,00	1.654.077,00	6.621.000,00
<b>5 TUTELA E VALORIZZAZIONE DEI BENI E ATTIVITÀ CULTURALI</b>	<b>15.349.952,00</b>	<b>1.490.186,00</b>	<b>99.766,00</b>	<b>2.360.000,00</b>
2 ATTIVITÀ CULTURALI E INTERVENTI DIVERSI NEL SETTORE CULTURALE	15.349.952,00	1.490.186,00	99.766,00	2.360.000,00
<b>12 DIRITTI SOCIALI, POLITICHE SOCIALI E FAMIGLIA</b>	<b>1.100.291,00</b>	<b>305.508,00</b>	<b>24.783,00</b>	

Anno 2021  
Titolo 1  
Pag. 1



Regione Autonoma Trentino-Alto Adige/Südtirol



**PROSPETTO DELLE SPESE DI BILANCIO PER MISSIONI, PROGRAMMI E MACROAGGREGATI SPESE  
CORRENTI - PREVISIONI DI COMPETENZA ESERCIZIO FINANZIARIO 2021**

104	107	109	110	-
TRASFERIMENTI CORRENTI	INTERESSI PASSIVI	RIMBORSI E POSTE CORRETTIVE DELLE ENTRATE	ALTRE SPESE CORRENTI	-
<b>166.394.720,50</b>	<b>90.000,00</b>	<b>2.010.000,00</b>	<b>21.667.575,00</b>	
<b>27.142.258,00</b>		<b>910.000,00</b>	<b>335.000,00</b>	
27.092.258,00				
			180.000,00	
		900.000,00		
50.000,00		10.000,00	155.000,00	
<b>700.000,00</b>		<b>1.100.000,00</b>		
700.000,00		1.100.000,00		
<b>11.400.000,00</b>				
11.400.000,00				
<b>770.000,00</b>				



**PROSPETTO DELLE SPESE DI BILANCIO PER MISSIONI, PROGRAMMI E MACROAGGREGATI SPESE  
CORRENTI - PREVISIONI DI COMPETENZA ESERCIZIO FINANZIARIO 2021**

MISSIONI PROGRAMMI \ MACROAGGREGATI	100	101	102	103
	SPESE CORRENTI	REDDITI DA LAVORO DIPENDENTE	IMPOSTE E TASSE A CARICO DELL'ENTE	ACQUISTO DI BENI E SERVIZI
7 PROGRAMMAZIONE E GOVERNO DELLA RETE DEI SERVIZI SOCIOSANITARI E SOCIALI	1.100.291,00	305.508,00	24.783,00	
<b>18 RELAZIONI CON LE ALTRE AUTONOMIE TERRITORIALI E LOCALI</b>	<b>124.003.648,50</b>	<b>574.404,00</b>	<b>46.782,00</b>	
1 RELAZIONI FINANZIARIE CON LE ALTRE AUTONOMIE TERRITORIALI	124.003.648,50	574.404,00	46.782,00	
<b>19 RELAZIONI INTERNAZIONALI</b>	<b>3.157.220,00</b>	<b>142.983,00</b>	<b>14.237,00</b>	
1 RELAZIONI INTERNAZIONALI E COOPERAZIONE ALLO SVILUPPO	3.157.220,00	142.983,00	14.237,00	
<b>20 FONDI E ACCANTONAMENTI</b>	<b>21.332.575,00</b>			
1 FONDO DI RISERVA	6.738.800,00			
2 FONDO CREDITI DI DUBBIA ESIGIBILITÀ				
3 ALTRI FONDI	14.593.775,00			
<b>60 ANTICIPAZIONI FINANZIARIE</b>	<b>90.000,00</b>			
1 RESTITUZIONE ANTICIPAZIONE DI TESORERIA	90.000,00			

Anno 2021  
Titolo 1  
Pag. 3



Regione Autonoma Trentino-Alto Adige/Südtirol

**PROSPETTO DELLE SPESE DI BILANCIO PER MISSIONI, PROGRAMMI E MACROAGGREGATI SPESE  
CORRENTI - PREVISIONI DI COMPETENZA ESERCIZIO FINANZIARIO 2021**

104	107	109	110	-
TRASFERIMENTI CORRENTI	INTERESSI PASSIVI	RIMBORSI E POSTE CORRETTIVE DELLE ENTRATE	ALTRE SPESE CORRENTI	-

770.000,00

**123.382.462,50**

123.382.462,50

**3.000.000,00**

3.000.000,00

**21.332.575,00**

6.738.800,00

14.593.775,00

**90.000,00**

90.000,00



**PROSPETTO DELLE SPESE DI BILANCIO PER MISSIONI, PROGRAMMI E MACROAGGREGATI SPESE IN CONTO CAPITALE - PREVISIONI DI COMPETENZA ESERCIZIO FINANZIARIO 2019**

	200	202	203	205
<b>MISSIONI PROGRAMMI \ MACROAGGREGATI</b>	<b>SPESE IN CONTO CAPITALE</b>	<b>INVESTIMENTI FISSI LORDI E ACQUISTO DI TERRENI</b>	<b>CONTRIBUTI AGLI INVESTIMENTI</b>	<b>ALTRE SPESE IN CONTO CAPITALE</b>
<b>TOTALE MACROAGGREGATI</b>	<b>30.234.766,60</b>	<b>2.160.000,00</b>	<b>28.074.766,60</b>	
<b>1 SERVIZI ISTITUZIONALI, GENERALI E DI GESTIONE</b>	<b>1.660.000,00</b>	<b>1.660.000,00</b>		
3 GESTIONE ECONOMICA, FINANZIARIA, PROGRAMMAZIONE, PROVVEDITORATO	140.000,00	140.000,00		
5 GESTIONE DEI BENI DEMANIALI E PATRIMONIALI	940.000,00	940.000,00		
8 STATISTICA E SISTEMI INFORMATIVI	580.000,00	580.000,00		
11 ALTRI SERVIZI GENERALI				
<b>2 GIUSTIZIA</b>	<b>800.000,00</b>	<b>500.000,00</b>	<b>300.000,00</b>	
1 UFFICI GIUDIZIARI	800.000,00	500.000,00	300.000,00	
<b>5 TUTELA E VALORIZZAZIONE DEI BENI E ATTIVITÀ CULTURALI</b>	<b>1.800.000,00</b>		<b>1.800.000,00</b>	
2 ATTIVITÀ CULTURALI E INTERVENTI DIVERSI NEL SETTORE CULTURALE	1.800.000,00		1.800.000,00	
<b>18 RELAZIONI CON LE ALTRE AUTONOMIE TERRITORIALI E LOCALI</b>	<b>25.974.766,60</b>		<b>25.974.766,60</b>	
1 RELAZIONI FINANZIARIE CON LE ALTRE AUTONOMIE TERRITORIALI	25.974.766,60		25.974.766,60	
<b>20 FONDI E ACCANTONAMENTI</b>				
2 FONDO CREDITI DI DUBBIA ESIGIBILITÀ				
3 ALTRI FONDI				




Anno 2019  
Titolo 2  
Pag. 1



Regione Autonoma Trentino-Alto Adige/Südtirol

**PROSPETTO DELLE SPESE DI BILANCIO PER MISSIONI, PROGRAMMI E MACROAGGREGATI SPESE IN  
CONTO CAPITALE - PREVISIONI DI COMPETENZA ESERCIZIO FINANZIARIO 2019**

-	-	-	-	-
-	-	-	-	-



**PROSPETTO DELLE SPESE DI BILANCIO PER MISSIONI, PROGRAMMI E MACROAGGREGATI SPESE IN CONTO CAPITALE - PREVISIONI DI COMPETENZA ESERCIZIO FINANZIARIO 2020**

	200	202	203	205
<b>MISSIONI PROGRAMMI \ MACROAGGREGATI</b>	<b>SPESE IN CONTO CAPITALE</b>	<b>INVESTIMENTI FISSI LORDI E ACQUISTO DI TERRENI</b>	<b>CONTRIBUTI AGLI INVESTIMENTI</b>	<b>ALTRE SPESE IN CONTO CAPITALE</b>
<b>TOTALE MACROAGGREGATI</b>	<b>30.537.796,62</b>	<b>2.160.000,00</b>	<b>28.377.796,62</b>	
<b>1 SERVIZI ISTITUZIONALI, GENERALI E DI GESTIONE</b>	<b>1.660.000,00</b>	<b>1.660.000,00</b>		
3 GESTIONE ECONOMICA, FINANZIARIA, PROGRAMMAZIONE, PROVVEDITORATO	140.000,00	140.000,00		
5 GESTIONE DEI BENI DEMANIALI E PATRIMONIALI	940.000,00	940.000,00		
8 STATISTICA E SISTEMI INFORMATIVI	580.000,00	580.000,00		
11 ALTRI SERVIZI GENERALI				
<b>2 GIUSTIZIA</b>	<b>800.000,00</b>	<b>500.000,00</b>	<b>300.000,00</b>	
1 UFFICI GIUDIZIARI	800.000,00	500.000,00	300.000,00	
<b>5 TUTELA E VALORIZZAZIONE DEI BENI E ATTIVITÀ CULTURALI</b>	<b>1.800.000,00</b>		<b>1.800.000,00</b>	
2 ATTIVITÀ CULTURALI E INTERVENTI DIVERSI NEL SETTORE CULTURALE	1.800.000,00		1.800.000,00	
<b>18 RELAZIONI CON LE ALTRE AUTONOMIE TERRITORIALI E LOCALI</b>	<b>26.277.796,62</b>		<b>26.277.796,62</b>	
1 RELAZIONI FINANZIARIE CON LE ALTRE AUTONOMIE TERRITORIALI	26.277.796,62		26.277.796,62	
<b>20 FONDI E ACCANTONAMENTI</b>				
2 FONDO CREDITI DI DUBBIA ESIGIBILITÀ				
3 ALTRI FONDI				




Anno 2020  
Titolo 2  
Pag. 1



Regione Autonoma Trentino-Alto Adige/Südtirol

**PROSPETTO DELLE SPESE DI BILANCIO PER MISSIONI, PROGRAMMI E MACROAGGREGATI SPESE IN  
CONTO CAPITALE - PREVISIONI DI COMPETENZA ESERCIZIO FINANZIARIO 2020**

-	-	-	-	-
-	-	-	-	-



**PROSPETTO DELLE SPESE DI BILANCIO PER MISSIONI, PROGRAMMI E MACROAGGREGATI SPESE IN CONTO CAPITALE - PREVISIONI DI COMPETENZA ESERCIZIO FINANZIARIO 2021**

	200	202	203	205
<b>MISSIONI PROGRAMMI \ MACROAGGREGATI</b>	<b>SPESE IN CONTO CAPITALE</b>	<b>INVESTIMENTI FISSI LORDI E ACQUISTO DI TERRENI</b>	<b>CONTRIBUTI AGLI INVESTIMENTI</b>	<b>ALTRE SPESE IN CONTO CAPITALE</b>
<b>TOTALE MACROAGGREGATI</b>	<b>30.378.288,39</b>	<b>2.160.000,00</b>	<b>28.218.288,39</b>	
<b>1 SERVIZI ISTITUZIONALI, GENERALI E DI GESTIONE</b>	<b>1.660.000,00</b>	<b>1.660.000,00</b>		
3 GESTIONE ECONOMICA, FINANZIARIA, PROGRAMMAZIONE, PROVVEDITORATO	140.000,00	140.000,00		
5 GESTIONE DEI BENI DEMANIALI E PATRIMONIALI	940.000,00	940.000,00		
8 STATISTICA E SISTEMI INFORMATIVI	580.000,00	580.000,00		
11 ALTRI SERVIZI GENERALI				
<b>2 GIUSTIZIA</b>	<b>800.000,00</b>	<b>500.000,00</b>	<b>300.000,00</b>	
1 UFFICI GIUDIZIARI	800.000,00	500.000,00	300.000,00	
<b>5 TUTELA E VALORIZZAZIONE DEI BENI E ATTIVITÀ CULTURALI</b>	<b>1.800.000,00</b>		<b>1.800.000,00</b>	
2 ATTIVITÀ CULTURALI E INTERVENTI DIVERSI NEL SETTORE CULTURALE	1.800.000,00		1.800.000,00	
<b>18 RELAZIONI CON LE ALTRE AUTONOMIE TERRITORIALI E LOCALI</b>	<b>26.118.288,39</b>		<b>26.118.288,39</b>	
1 RELAZIONI FINANZIARIE CON LE ALTRE AUTONOMIE TERRITORIALI	26.118.288,39		26.118.288,39	
<b>20 FONDI E ACCANTONAMENTI</b>				
2 FONDO CREDITI DI DUBBIA ESIGIBILITÀ				
3 ALTRI FONDI				

Anno 2021  
Titolo 2  
Pag. 1




Regione Autonoma Trentino-Alto Adige/Südtirol



**PROSPETTO DELLE SPESE DI BILANCIO PER MISSIONI, PROGRAMMI E MACROAGGREGATI SPESE IN CONTO CAPITALE - PREVISIONI DI COMPETENZA ESERCIZIO FINANZIARIO 2021**

-	-	-	-	-
-	-	-	-	-





**PROSPETTO DELLE SPESE DI BILANCIO PER MISSIONI, PROGRAMMI E MACROAGGREGATI SPESE PER INCREMENTO ATTIVITÀ FINANZIARIE - PREVISIONI DI COMPETENZA ESERCIZIO FINANZIARIO 2019**

	300	301	303	-
<b>MISSIONI PROGRAMMI \ MACROAGGREGATI</b>	<b>SPESE PER INCREMENTO ATTIVITÀ FINANZIARIE</b>	ACQUISIZIONI DI ATTIVITÀ FINANZIARIE	CONCESSIONE CREDITI DI MEDIO-LUNGO TERMINE	-
<b>TOTALE MACROAGGREGATI</b>	<b>29.618.000,00</b>		<b>29.618.000,00</b>	
<b>1 SERVIZI ISTITUZIONALI, GENERALI E DI GESTIONE</b>	<b>29.618.000,00</b>		<b>29.618.000,00</b>	
3 GESTIONE ECONOMICA, FINANZIARIA, PROGRAMMAZIONE, PROVVEDITORATO	29.618.000,00		29.618.000,00	
<b>18 RELAZIONI CON LE ALTRE AUTONOMIE TERRITORIALI E LOCALI</b>	<b>0,00</b>		<b>0,00</b>	
1 RELAZIONI FINANZIARIE CON LE ALTRE AUTONOMIE TERRITORIALI	0,00		0,00	

**PROSPETTO DELLE SPESE DI BILANCIO PER MISSIONI, PROGRAMMI E MACROAGGREGATI SPESE PER INCREMENTO ATTIVITÀ FINANZIARIE - PREVISIONI DI COMPETENZA ESERCIZIO FINANZIARIO 2019**

-	-	-	-	-
-	-	-	-	-



**PROSPETTO DELLE SPESE DI BILANCIO PER MISSIONI, PROGRAMMI E MACROAGGREGATI SPESE PER INCREMENTO ATTIVITÀ FINANZIARIE - PREVISIONI DI COMPETENZA ESERCIZIO FINANZIARIO 2020**

	300	301	303	-
<b>MISSIONI PROGRAMMI \ MACROAGGREGATI</b>	<b>SPESE PER INCREMENTO ATTIVITÀ FINANZIARIE</b>	ACQUISIZIONI DI ATTIVITÀ FINANZIARIE	CONCESSIONE CREDITI DI MEDIO-LUNGO TERMINE	-
<b>TOTALE MACROAGGREGATI</b>	<b>25.526.000,00</b>		<b>25.526.000,00</b>	
<b>1 SERVIZI ISTITUZIONALI, GENERALI E DI GESTIONE</b>	<b>25.526.000,00</b>		<b>25.526.000,00</b>	
3 GESTIONE ECONOMICA, FINANZIARIA, PROGRAMMAZIONE, PROVVEDITORATO	25.526.000,00		25.526.000,00	
<b>18 RELAZIONI CON LE ALTRE AUTONOMIE TERRITORIALI E LOCALI</b>	<b>0,00</b>		<b>0,00</b>	
1 RELAZIONI FINANZIARIE CON LE ALTRE AUTONOMIE TERRITORIALI	0,00		0,00	



**PROSPETTO DELLE SPESE DI BILANCIO PER MISSIONI, PROGRAMMI E MACROAGGREGATI SPESE PER INCREMENTO ATTIVITÀ FINANZIARIE - PREVISIONI DI COMPETENZA ESERCIZIO FINANZIARIO 2020**

-	-	-	-	-
-	-	-	-	-




**PROSPETTO DELLE SPESE DI BILANCIO PER MISSIONI, PROGRAMMI E MACROAGGREGATI SPESE PER INCREMENTO ATTIVITÀ FINANZIARIE - PREVISIONI DI COMPETENZA ESERCIZIO FINANZIARIO 2021**

	300	301	303	-
<b>MISSIONI PROGRAMMI \ MACROAGGREGATI</b>	<b>SPESE PER INCREMENTO ATTIVITÀ FINANZIARIE</b>	ACQUISIZIONI DI ATTIVITÀ FINANZIARIE	CONCESSIONE CREDITI DI MEDIO-LUNGO TERMINE	-
<b>TOTALE MACROAGGREGATI</b>	<b>21.418.000,00</b>		<b>21.418.000,00</b>	
<b>1 SERVIZI ISTITUZIONALI, GENERALI E DI GESTIONE</b>	<b>21.418.000,00</b>		<b>21.418.000,00</b>	
3 GESTIONE ECONOMICA, FINANZIARIA, PROGRAMMAZIONE, PROVVEDITORATO	21.418.000,00		21.418.000,00	
<b>18 RELAZIONI CON LE ALTRE AUTONOMIE TERRITORIALI E LOCALI</b>				
1 RELAZIONI FINANZIARIE CON LE ALTRE AUTONOMIE TERRITORIALI				



**PROSPETTO DELLE SPESE DI BILANCIO PER MISSIONI, PROGRAMMI E MACROAGGREGATI SPESE PER INCREMENTO ATTIVITÀ FINANZIARIE - PREVISIONI DI COMPETENZA ESERCIZIO FINANZIARIO 2021**

-	-	-	-	-
-	-	-	-	-



**PROSPETTO DELLE SPESE DI BILANCIO PER MISSIONI, PROGRAMMI E MACROAGGREGATI CHIUSURA  
ANTICIPAZIONI RICEVUTE DA ISTITUTO TESORIERE/CASSIERE - PREVISIONI DI COMPETENZA ESERCIZIO  
FINANZIARIO 2019**


MISSIONI PROGRAMMI \ MACROAGGREGATI	500	501	-	-
	CHIUSURA ANTICIPAZIONI RICEVUTE DA ISTITUTO TESORIERE/CASSIER E	CHIUSURA ANTICIPAZIONI RICEVUTE DA ISTITUTO TESORIERE/CASSIER E	-	-
<b>TOTALE MACROAGGREGATI</b>	<b>15.000.000,00</b>	<b>15.000.000,00</b>		
<b>60 ANTICIPAZIONI FINANZIARIE</b>	<b>15.000.000,00</b>	<b>15.000.000,00</b>		
1 RESTITUZIONE ANTICIPAZIONE DI TESORERIA	15.000.000,00	15.000.000,00		





**PROSPETTO DELLE SPESE DI BILANCIO PER MISSIONI, PROGRAMMI E MACROAGGREGATI CHIUSURA  
ANTICIPAZIONI RICEVUTE DA ISTITUTO TESORIERE/CASSIERE - PREVISIONI DI COMPETENZA ESERCIZIO  
FINANZIARIO 2019**

-	-	-	-	-
-	-	-	-	-



**PROSPETTO DELLE SPESE DI BILANCIO PER MISSIONI, PROGRAMMI E MACROAGGREGATI CHIUSURA  
ANTICIPAZIONI RICEVUTE DA ISTITUTO TESORIERE/CASSIERE - PREVISIONI DI COMPETENZA ESERCIZIO  
FINANZIARIO 2020**


	500	501	-	-
<b>MISSIONI PROGRAMMI \ MACROAGGREGATI</b>	<b>CHIUSURA ANTICIPAZIONI RICEVUTE DA ISTITUTO TESORIERE/CASSIER E</b>	<b>CHIUSURA ANTICIPAZIONI RICEVUTE DA ISTITUTO TESORIERE/CASSIER E</b>	-	-

<b>TOTALE MACROAGGREGATI</b>	<b>15.000.000,00</b>	<b>15.000.000,00</b>		
<b>60 ANTICIPAZIONI FINANZIARIE</b>	<b>15.000.000,00</b>	<b>15.000.000,00</b>		
1 RESTITUZIONE ANTICIPAZIONE DI TESORERIA	15.000.000,00	15.000.000,00		



**PROSPETTO DELLE SPESE DI BILANCIO PER MISSIONI, PROGRAMMI E MACROAGGREGATI CHIUSURA  
ANTICIPAZIONI RICEVUTE DA ISTITUTO TESORIERE/CASSIERE - PREVISIONI DI COMPETENZA ESERCIZIO  
FINANZIARIO 2020**

-	-	-	-	-
-	-	-	-	-



**PROSPETTO DELLE SPESE DI BILANCIO PER MISSIONI, PROGRAMMI E MACROAGGREGATI CHIUSURA  
ANTICIPAZIONI RICEVUTE DA ISTITUTO TESORIERE/CASSIERE - PREVISIONI DI COMPETENZA ESERCIZIO  
FINANZIARIO 2021**

	500	501	-	-
<b>MISSIONI PROGRAMMI \ MACROAGGREGATI</b>	<b>CHIUSURA ANTICIPAZIONI RICEVUTE DA ISTITUTO TESORIERE/CASSIER E</b>	<b>CHIUSURA ANTICIPAZIONI RICEVUTE DA ISTITUTO TESORIERE/CASSIER E</b>	-	-

<b>TOTALE MACROAGGREGATI</b>	<b>15.000.000,00</b>	<b>15.000.000,00</b>		
<b>60 ANTICIPAZIONI FINANZIARIE</b>	<b>15.000.000,00</b>	<b>15.000.000,00</b>		
1 RESTITUZIONE ANTICIPAZIONE DI TESORERIA	15.000.000,00	15.000.000,00		



**PROSPETTO DELLE SPESE DI BILANCIO PER MISSIONI, PROGRAMMI E MACROAGGREGATI CHIUSURA  
ANTICIPAZIONI RICEVUTE DA ISTITUTO TESORIERE/CASSIERE - PREVISIONI DI COMPETENZA ESERCIZIO  
FINANZIARIO 2021**

-	-	-	-	-
-	-	-	-	-




**PROSPETTO DELLE SPESE DI BILANCIO PER MISSIONI, PROGRAMMI E MACROAGGREGATI USCITE PER CONTO TERZI E PARTITE DI GIRO - PREVISIONI DI COMPETENZA ESERCIZIO FINANZIARIO 2019**

	700	701	702	-
<b>MISSIONI PROGRAMMI \ MACROAGGREGATI</b>	<b>USCITE PER CONTO TERZI E PARTITE DI GIRO</b>	<b>USCITE PER PARTITE DI GIRO</b>	<b>USCITE PER CONTO TERZI</b>	<b>-</b>
<b>TOTALE MACROAGGREGATI</b>	<b>11.375.000,00</b>	<b>11.025.000,00</b>	<b>350.000,00</b>	
<b>99 SERVIZI PER CONTO TERZI</b>	<b>11.375.000,00</b>	<b>11.025.000,00</b>	<b>350.000,00</b>	
1 SERVIZI PER CONTO TERZI E PARTITE DI GIRO	11.375.000,00	11.025.000,00	350.000,00	



**PROSPETTO DELLE SPESE DI BILANCIO PER MISSIONI, PROGRAMMI E MACROAGGREGATI USCITE PER CONTO TERZI E PARTITE DI GIRO - PREVISIONI DI COMPETENZA ESERCIZIO FINANZIARIO 2019**

-	-	-	-	-
-	-	-	-	-



**PROSPETTO DELLE SPESE DI BILANCIO PER MISSIONI, PROGRAMMI E MACROAGGREGATI USCITE PER CONTO TERZI E PARTITE DI GIRO - PREVISIONI DI COMPETENZA ESERCIZIO FINANZIARIO 2020**


	700	701	702	-
<b>MISSIONI PROGRAMMI \ MACROAGGREGATI</b>	<b>USCITE PER CONTO TERZI E PARTITE DI GIRO</b>	<b>USCITE PER PARTITE DI GIRO</b>	<b>USCITE PER CONTO TERZI</b>	<b>-</b>
<b>TOTALE MACROAGGREGATI</b>	<b>11.375.000,00</b>	<b>11.025.000,00</b>	<b>350.000,00</b>	
<b>99 SERVIZI PER CONTO TERZI</b>	<b>11.375.000,00</b>	<b>11.025.000,00</b>	<b>350.000,00</b>	
1 SERVIZI PER CONTO TERZI E PARTITE DI GIRO	11.375.000,00	11.025.000,00	350.000,00	





**PROSPETTO DELLE SPESE DI BILANCIO PER MISSIONI, PROGRAMMI E MACROAGGREGATI USCITE PER CONTO TERZI E PARTITE DI GIRO - PREVISIONI DI COMPETENZA ESERCIZIO FINANZIARIO 2020**

-	-	-	-	-
-	-	-	-	-




**PROSPETTO DELLE SPESE DI BILANCIO PER MISSIONI, PROGRAMMI E MACROAGGREGATI USCITE PER CONTO TERZI E PARTITE DI GIRO - PREVISIONI DI COMPETENZA ESERCIZIO FINANZIARIO 2021**

	700	701	702	-
<b>MISSIONI PROGRAMMI \ MACROAGGREGATI</b>	<b>USCITE PER CONTO TERZI E PARTITE DI GIRO</b>	<b>USCITE PER PARTITE DI GIRO</b>	<b>USCITE PER CONTO TERZI</b>	<b>-</b>
<b>TOTALE MACROAGGREGATI</b>	<b>11.375.000,00</b>	<b>11.025.000,00</b>	<b>350.000,00</b>	
<b>99 SERVIZI PER CONTO TERZI</b>	<b>11.375.000,00</b>	<b>11.025.000,00</b>	<b>350.000,00</b>	
1 SERVIZI PER CONTO TERZI E PARTITE DI GIRO	11.375.000,00	11.025.000,00	350.000,00	



**PROSPETTO DELLE SPESE DI BILANCIO PER MISSIONI, PROGRAMMI E MACROAGGREGATI USCITE PER CONTO TERZI E PARTITE DI GIRO - PREVISIONI DI COMPETENZA ESERCIZIO FINANZIARIO 2021**

-	-	-	-	-
-	-	-	-	-





# Allegato U5

## Spese per Titoli e Macroaggregati

## SPESE PER TITOLI E MACROAGGREGATI

## TITOLI E MACROAGGREGATI DI SPESA

<b>TITOLO 1 SPESE CORRENTI</b>				
101	REDDITI DA LAVORO DIPENDENTE			
102	IMPOSTE E TASSE A CARICO DELL'ENTE			
103	ACQUISTO DI BENI E SERVIZI			
104	TRASFERIMENTI CORRENTI			
107	INTERESSI PASSIVI			
109	RIMBORSI E POSTE CORRETTIVE DELLE ENTRATE			
110	ALTRE SPESE CORRENTI			
<b>100</b>			<b>Totale</b>	<b>TITOLO 1</b>
<b>TITOLO 2 SPESE IN CONTO CAPITALE</b>				
202	INVESTIMENTI FISSI LORDI E ACQUISTO DI TERRENI			
203	CONTRIBUTI AGLI INVESTIMENTI			
205	ALTRE SPESE IN CONTO CAPITALE			
<b>200</b>			<b>Totale</b>	<b>TITOLO 2</b>
<b>TITOLO 3 SPESE PER INCREMENTO ATTIVITÀ FINANZIARIE</b>				
301	ACQUISIZIONI DI ATTIVITÀ FINANZIARIE			
303	CONCESSIONE CREDITI DI MEDIO-LUNGO TERMINE			
<b>300</b>			<b>Totale</b>	<b>TITOLO 3</b>
<b>TITOLO 5 CHIUSURA ANTICIPAZIONI RICEVUTE DA ISTITUTO TESORIERE/CASSIERE</b>				
501	CHIUSURA ANTICIPAZIONI RICEVUTE DA ISTITUTO TESORIERE/CASSIERE			
<b>500</b>			<b>Totale</b>	<b>TITOLO 5</b>
<b>TITOLO 7 USCITE PER CONTO TERZI E PARTITE DI GIRO</b>				
701	USCITE PER PARTITE DI GIRO			
702	USCITE PER CONTO TERZI			
<b>700</b>			<b>Totale</b>	<b>TITOLO 7</b>
				<b>TOTALE</b>



**SPESE PER TITOLI E MACROAGGREGATI**

Previsioni dell'anno 2019		Previsioni dell'anno 2020		Previsioni dell'anno 2021	
Totale	- di cui non ricorrenti	Totale	- di cui non ricorrenti	Totale	- di cui non ricorrenti
39.480.640,00	10.000,00	39.730.640,00	10.000,00	39.730.640,00	10.000,00
2.730.585,00	0,00	2.730.585,00	0,00	2.730.585,00	0,00
14.803.200,00	2.395.000,00	15.153.200,00	2.745.000,00	13.693.200,00	1.285.000,00
185.620.994,50	47.025.817,50	164.512.323,50	29.383.307,50	166.394.720,50	28.862.462,50
90.000,00	90.000,00	90.000,00	90.000,00	90.000,00	90.000,00
2.010.000,00	10.000,00	2.010.000,00	10.000,00	2.010.000,00	10.000,00
2.716.575,00	2.336.575,00	21.952.575,00	17.233.775,00	21.667.575,00	17.248.775,00
<b>247.451.994,50</b>	<b>51.867.392,50</b>	<b>246.179.323,50</b>	<b>49.472.082,50</b>	<b>246.316.720,50</b>	<b>47.506.237,50</b>
2.160.000,00	2.160.000,00	2.160.000,00	2.160.000,00	2.160.000,00	2.160.000,00
28.074.766,60	28.074.766,60	28.377.796,62	28.377.796,62	28.218.288,39	28.218.288,39
0,00	0,00	0,00	0,00	0,00	0,00
<b>30.234.766,60</b>	<b>30.234.766,60</b>	<b>30.537.796,62</b>	<b>30.537.796,62</b>	<b>30.378.288,39</b>	<b>30.378.288,39</b>
0,00	0,00	0,00	0,00	0,00	0,00
29.618.000,00	29.618.000,00	25.526.000,00	25.526.000,00	21.418.000,00	21.418.000,00
<b>29.618.000,00</b>	<b>29.618.000,00</b>	<b>25.526.000,00</b>	<b>25.526.000,00</b>	<b>21.418.000,00</b>	<b>21.418.000,00</b>
15.000.000,00	15.000.000,00	15.000.000,00	15.000.000,00	15.000.000,00	15.000.000,00
<b>15.000.000,00</b>	<b>15.000.000,00</b>	<b>15.000.000,00</b>	<b>15.000.000,00</b>	<b>15.000.000,00</b>	<b>15.000.000,00</b>
11.025.000,00	8.000.000,00	11.025.000,00	8.000.000,00	11.025.000,00	8.000.000,00
350.000,00	0,00	350.000,00	0,00	350.000,00	0,00
<b>11.375.000,00</b>	<b>8.000.000,00</b>	<b>11.375.000,00</b>	<b>8.000.000,00</b>	<b>11.375.000,00</b>	<b>8.000.000,00</b>
<b>333.679.761,10</b>	<b>134.720.159,10</b>	<b>328.618.120,12</b>	<b>128.535.879,12</b>	<b>324.488.008,89</b>	<b>122.302.525,89</b>







# Aufstellung der Einnahmen nach Titeln, Typologien und Kategorien

**AUFSTELLUNG DER EINNAHMEN NACH TITELN, TYPOLOGIEN UND KATEGORIEN**

<b>TITEL TYPOLOGIE KATEGORIE</b>	<b>BEZEICHUNG</b>
	<b>Laufende Einnahmen aus Abgaben, Beiträgen und Ausgleichen</b>
<b>1010300</b>	<b>TYPOLOGIE 103: ABGABEN, DIE AN DIE SONDERAUTONOMIEN ABGETRETEN UND VON DIESEN GEREGLT WERDEN</b>
1010321	MEHRWERTSTEUER (MWST.) AUF BINNENHANDEL
1010322	MEHRWERTSTEUER (MWST) AUF IMPORTE
1010335	HYPOTHEKARSTEUER
1010337	ERTRÄGE AUS LOTTO, LOTTERIEN UND SONSTIGEN GEWINNSPIELEN
1010374	ERBSCHAFTS- UND SCHENKUNGSSTEUERN
<b>1000000</b>	<b>SUMME TITEL                      1</b>
	<b>Laufende Zuwendungen</b>
<b>2010100</b>	<b>TYPOLOGIE 101: LAUFENDE ZUWENDUNGEN VON ÖFFENTLICHEN VERWALTUNGEN</b>
2010101	LAUFENDE ZUWENDUNGEN SEITENS ZENTRALVERWALTUNGEN
2010104	LAUFENDE ZUWENDUNGEN SEITENS INTERNE STRUKTUREN UND/ODER ÖRTLICHE VERWALTUNGSEINHEITEN
<b>2000000</b>	<b>SUMME TITEL                      2</b>



**AUFSTELLUNG DER EINNAHMEN NACH TITELN, TYPOLOGIEN UND KATEGORIEN**

Veranschlagungen des Jahres 2019		Veranschlagungen des Jahres 2020		Veranschlagungen des Jahres 2021	
Summe	wovon nicht regelmäßige Einnahmen	Summe	wovon nicht regelmäßige Einnahmen	Summe	wovon nicht regelmäßige Einnahmen
<b>235.000.000,00</b>	<b>0,00</b>	<b>236.000.000,00</b>	<b>0,00</b>	<b>236.000.000,00</b>	<b>0,00</b>
183.000.000,00	0,00	184.000.000,00	0,00	184.000.000,00	0,00
0,00	0,00	0,00	0,00	0,00	0,00
30.000.000,00	0,00	30.000.000,00	0,00	30.000.000,00	0,00
10.000.000,00	0,00	10.000.000,00	0,00	10.000.000,00	0,00
12.000.000,00	0,00	12.000.000,00	0,00	12.000.000,00	0,00
<b>235.000.000,00</b>	<b>0,00</b>	<b>236.000.000,00</b>	<b>0,00</b>	<b>236.000.000,00</b>	<b>0,00</b>
<b>0,00</b>	<b>0,00</b>	<b>0,00</b>	<b>0,00</b>	<b>0,00</b>	<b>0,00</b>
0,00	0,00	0,00	0,00	0,00	0,00
0,00	0,00	0,00	0,00	0,00	0,00
<b>0,00</b>	<b>0,00</b>	<b>0,00</b>	<b>0,00</b>	<b>0,00</b>	<b>0,00</b>



**AUFSTELLUNG DER EINNAHMEN NACH TITELN, TYPOLOGIEN UND KATEGORIEN**

<b>TITEL TYPOLOGIE KATEGORIE</b>	<b>BEZEICHUNG</b>
	<b>Außersteuerliche Einnahmen</b>
<b>3010100</b>	<b>TYPOLOGIE 100: VERKAUF VON GÜTERN UND DIENSTEN UND EINNAHMEN AUS DER GEBARUNG VON GÜTERN</b>
3010100	VERKAUF VON GÜTERN
<b>3010200</b>	<b>TYPOLOGIE 100: VERKAUF VON GÜTERN UND DIENSTEN UND EINNAHMEN AUS DER GEBARUNG VON GÜTERN</b>
3010200	ERLÖSE AUS DEM VERKAUF UND DER AUSGABE VON DIENSTEN
<b>3010300</b>	<b>TYPOLOGIE 100: VERKAUF VON GÜTERN UND DIENSTEN UND EINNAHMEN AUS DER GEBARUNG VON GÜTERN</b>
3010300	ERLÖSE AUS DER GEBARUNG VON GÜTERN
<b>3030300</b>	<b>TYPOLOGIE 300: AKTIVZINSEN</b>
3030300	SONSTIGE AKTIVZINSEN
<b>3040200</b>	<b>TYPOLOGIE 400: SONSTIGE EINNAHMEN AUS KAPITALERTRÄGE</b>
3040200	ERTRÄGE AUS DIVIDENDENAUSSCHÜTTUNG
<b>3050200</b>	<b>TYPOLOGIE 500: RÜCKERSTATTUNGEN UND ANDERE LAUFENDE EINNAHMEN</b>
3050200	RÜCKERSTATTUNGEN IM EINGANG
<b>3059900</b>	<b>TYPOLOGIE 500: RÜCKERSTATTUNGEN UND ANDERE LAUFENDE EINNAHMEN</b>
3059900	ANDERE N.A.B. LAUFENDE EINNAHMEN
<b>3000000</b>	<b>SUMME TITEL 3</b>



**AUFSTELLUNG DER EINNAHMEN NACH TITELN, TYPOLOGIEN UND KATEGORIEN**

Veranschlagungen des Jahres 2019		Veranschlagungen des Jahres 2020		Veranschlagungen des Jahres 2021	
Summe	wovon nicht regelmäßige Einnahmen	Summe	wovon nicht regelmäßige Einnahmen	Summe	wovon nicht regelmäßige Einnahmen
<b>1.900,00</b>	<b>0,00</b>	<b>1.900,00</b>	<b>0,00</b>	<b>1.900,00</b>	<b>0,00</b>
1.900,00	0,00	1.900,00	0,00	1.900,00	0,00
<b>0,00</b>	<b>0,00</b>	<b>0,00</b>	<b>0,00</b>	<b>0,00</b>	<b>0,00</b>
0,00	0,00	0,00	0,00	0,00	0,00
<b>50.000,00</b>	<b>0,00</b>	<b>50.000,00</b>	<b>0,00</b>	<b>50.000,00</b>	<b>0,00</b>
50.000,00	0,00	50.000,00	0,00	50.000,00	0,00
<b>3.000,00</b>	<b>3.000,00</b>	<b>3.000,00</b>	<b>3.000,00</b>	<b>3.000,00</b>	<b>3.000,00</b>
3.000,00	3.000,00	3.000,00	3.000,00	3.000,00	3.000,00
<b>10.000.000,00</b>	<b>0,00</b>	<b>10.000.000,00</b>	<b>0,00</b>	<b>10.000.000,00</b>	<b>0,00</b>
10.000.000,00	0,00	10.000.000,00	0,00	10.000.000,00	0,00
<b>290.000,00</b>	<b>50.000,00</b>	<b>290.000,00</b>	<b>50.000,00</b>	<b>290.000,00</b>	<b>50.000,00</b>
290.000,00	50.000,00	290.000,00	50.000,00	290.000,00	50.000,00
<b>5.165.143,60</b>	<b>540.143,60</b>	<b>5.095.502,62</b>	<b>475.502,62</b>	<b>5.073.391,39</b>	<b>453.391,39</b>
5.165.143,60	540.143,60	5.095.502,62	475.502,62	5.073.391,39	453.391,39
<b>15.510.043,60</b>	<b>593.143,60</b>	<b>15.440.402,62</b>	<b>528.502,62</b>	<b>15.418.291,39</b>	<b>506.391,39</b>



**AUFSTELLUNG DER EINNAHMEN NACH TITELN, TYPOLOGIEN UND KATEGORIEN**

<b>TITEL TYPOLOGIE KATEGORIE</b>	<b>BEZEICHUNG</b>
	<b>Investitionseinnahmen</b>
<b>4040100</b>	<b>TYPOLOGIE 400: EINNAHMEN AUS DER VERÄUßERUNG MATERIELLER UND IMMATERIELLER GÜTER</b>
4040100	VERÄUßERUNG MATERIELLER GÜTER
<b>4040200</b>	<b>TYPOLOGIE 400: EINNAHMEN AUS DER VERÄUßERUNG MATERIELLER UND IMMATERIELLER GÜTER</b>
4040200	ABTRETUNG VON GRUNDSTÜCKEN UND VON NICHT PRODUZIERTEN SACHVERMÖGEN
<b>4000000</b>	<b>SUMME TITEL                      4</b>
	<b>Einnahmen aus dem Abbau von Finanzanlagen</b>
<b>5010100</b>	<b>TYPOLOGIE 100: VERÄUßERUNG VON FINANZANLAGEN</b>
5010100	VERÄUßERUNG VON BETEILIGUNGEN
<b>5030100</b>	<b>TYPOLOGIE 300: EINHEBUNG MITTEL-/LANGFRISTIGER FORDERUNGEN</b>
5030100	EINHEBUNG VON MITTEL-/LANGFRISTIGER FORDERUNGEN ZU EINEM VERGÜNSTIGTEN ZINSSATZ SEITENS ÖFFENTLICHEN VERWALTUNGEN
<b>5031100</b>	<b>TYPOLOGIE 300: EINHEBUNG MITTEL-/LANGFRISTIGER FORDERUNGEN</b>
5031100	EINHEBUNG VON FORDERUNGEN IM ZUGE VON GARANTIEEN ZU GUNSTEN ÖFFENTLICHER VERWALTUNGEN
<b>5000000</b>	<b>SUMME TITEL                      5</b>
	<b>Schatzmeistervorschüsse</b>
<b>7010100</b>	<b>TYPOLOGIE 100: SCHATZMEISTERVORSCHÜSSE</b>
7010100	VORSCHÜSSE VOM SCHATZMEISTER
<b>7000000</b>	<b>SUMME TITEL                      7</b>



**AUFSTELLUNG DER EINNAHMEN NACH TITELN, TYPOLOGIEN UND KATEGORIEN**

Veranschlagungen des Jahres 2019		Veranschlagungen des Jahres 2020		Veranschlagungen des Jahres 2021	
Summe	wovon nicht regelmäßige Einnahmen	Summe	wovon nicht regelmäßige Einnahmen	Summe	wovon nicht regelmäßige Einnahmen
<b>20.000,00</b>	<b>0,00</b>	<b>20.000,00</b>	<b>0,00</b>	<b>20.000,00</b>	<b>0,00</b>
20.000,00	0,00	20.000,00	0,00	20.000,00	0,00
<b>0,00</b>	<b>0,00</b>	<b>0,00</b>	<b>0,00</b>	<b>0,00</b>	<b>0,00</b>
0,00	0,00	0,00	0,00	0,00	0,00
<b>20.000,00</b>	<b>0,00</b>	<b>20.000,00</b>	<b>0,00</b>	<b>20.000,00</b>	<b>0,00</b>
<b>0,00</b>	<b>0,00</b>	<b>0,00</b>	<b>0,00</b>	<b>0,00</b>	<b>0,00</b>
0,00	0,00	0,00	0,00	0,00	0,00
<b>27.156.717,50</b>	<b>27.156.717,50</b>	<b>25.256.717,50</b>	<b>25.256.717,50</b>	<b>25.256.717,50</b>	<b>25.256.717,50</b>
27.156.717,50	27.156.717,50	25.256.717,50	25.256.717,50	25.256.717,50	25.256.717,50
<b>29.618.000,00</b>	<b>29.618.000,00</b>	<b>25.526.000,00</b>	<b>25.526.000,00</b>	<b>21.418.000,00</b>	<b>21.418.000,00</b>
29.618.000,00	29.618.000,00	25.526.000,00	25.526.000,00	21.418.000,00	21.418.000,00
<b>56.774.717,50</b>	<b>56.774.717,50</b>	<b>50.782.717,50</b>	<b>50.782.717,50</b>	<b>46.674.717,50</b>	<b>46.674.717,50</b>
<b>15.000.000,00</b>	<b>15.000.000,00</b>	<b>15.000.000,00</b>	<b>15.000.000,00</b>	<b>15.000.000,00</b>	<b>15.000.000,00</b>
15.000.000,00	15.000.000,00	15.000.000,00	15.000.000,00	15.000.000,00	15.000.000,00
<b>15.000.000,00</b>	<b>15.000.000,00</b>	<b>15.000.000,00</b>	<b>15.000.000,00</b>	<b>15.000.000,00</b>	<b>15.000.000,00</b>



**AUFSTELLUNG DER EINNAHMEN NACH TITELN, TYPOLOGIEN UND KATEGORIEN**

<b>TITEL TYPOLOGIE KATEGORIE</b>	<b>BEZEICHUNG</b>
	<b>Einnahmen für Dritte und Durchlaufposten</b>
<b>9010100</b>	<b>TYPOLOGIE 100: EINNAHMEN FÜR DURCHLAUFPOSTEN</b>
9010100	SONSTIGE RÜCKBEHALTE
<b>9010200</b>	<b>TYPOLOGIE 100: EINNAHMEN FÜR DURCHLAUFPOSTEN</b>
9010200	RÜCKBEHALTE AUF EINKOMMEN AUS NICHT SELBSTSTÄNDIGER ARBEIT
<b>9010300</b>	<b>TYPOLOGIE 100: EINNAHMEN FÜR DURCHLAUFPOSTEN</b>
9010300	RÜCKBEHALTE AUF EINKOMMEN AUS SELBSTSTÄNDIGER ARBEIT
<b>9019900</b>	<b>TYPOLOGIE 100: EINNAHMEN FÜR DURCHLAUFPOSTEN</b>
9019900	SONSTIGE EINNAHMEN FÜR DURCHLAUFPOSTEN
<b>9020400</b>	<b>TYPOLOGIE 200: EINNAHMEN FÜR DRITTE</b>
9020400	EINLAGEN BEI/VON DRITTEN
<b>9029900</b>	<b>TYPOLOGIE 200: EINNAHMEN FÜR DRITTE</b>
9029900	SONSTIGE EINNAHMEN IM AUFTRAG DRITTER
<b>9000000</b>	<b>SUMME TITEL                      9</b>
	<b>GESAMTBETRAG</b>





**AUFSTELLUNG DER EINNAHMEN NACH TITELN, TYPOLOGIEN UND KATEGORIEN**

Veranschlagungen des Jahres 2019		Veranschlagungen des Jahres 2020		Veranschlagungen des Jahres 2021	
Summe	wovon nicht regelmäßige Einnahmen	Summe	wovon nicht regelmäßige Einnahmen	Summe	wovon nicht regelmäßige Einnahmen
<b>3.200.000,00</b>	<b>3.200.000,00</b>	<b>3.200.000,00</b>	<b>3.200.000,00</b>	<b>3.200.000,00</b>	<b>3.200.000,00</b>
3.200.000,00	3.200.000,00	3.200.000,00	3.200.000,00	3.200.000,00	3.200.000,00
<b>7.700.000,00</b>	<b>7.700.000,00</b>	<b>7.700.000,00</b>	<b>7.700.000,00</b>	<b>7.700.000,00</b>	<b>7.700.000,00</b>
7.700.000,00	7.700.000,00	7.700.000,00	7.700.000,00	7.700.000,00	7.700.000,00
<b>70.000,00</b>	<b>70.000,00</b>	<b>70.000,00</b>	<b>70.000,00</b>	<b>70.000,00</b>	<b>70.000,00</b>
70.000,00	70.000,00	70.000,00	70.000,00	70.000,00	70.000,00
<b>55.000,00</b>	<b>30.000,00</b>	<b>55.000,00</b>	<b>30.000,00</b>	<b>55.000,00</b>	<b>30.000,00</b>
55.000,00	30.000,00	55.000,00	30.000,00	55.000,00	30.000,00
<b>350.000,00</b>	<b>0,00</b>	<b>350.000,00</b>	<b>0,00</b>	<b>350.000,00</b>	<b>0,00</b>
350.000,00	0,00	350.000,00	0,00	350.000,00	0,00
<b>0,00</b>	<b>0,00</b>	<b>0,00</b>	<b>0,00</b>	<b>0,00</b>	<b>0,00</b>
0,00	0,00	0,00	0,00	0,00	0,00
<b>11.375.000,00</b>	<b>11.000.000,00</b>	<b>11.375.000,00</b>	<b>11.000.000,00</b>	<b>11.375.000,00</b>	<b>11.000.000,00</b>
<b>333.679.761,10</b>	<b>83.367.861,10</b>	<b>328.618.120,12</b>	<b>77.311.220,12</b>	<b>324.488.008,89</b>	<b>73.181.108,89</b>





# Aufstellung der Ausgaben nach Aufgabenbereichen, Programmen und Gruppierungen

**AUFSTELLUNG DER HAUSHALTSAusGABEN NACH AUFGABENBEREICHEN, PROGRAMMEN UND GRUPPIERUNGEN FÜR LAUFENDE AusGABEN - VORANSCHLAG FÜR HAUSHALTSJAHR 2019**

AUFGABENBEREICHE PROGRAMME \ GRUPPIERUNGEN	100	101	102	103
	LAUFENDE AusGABEN	EINKOMMEN AUS NICHT SELBSTÄNDIGER ARBEIT	STEUERN UND ABGABEN ZU LASTEN DER KÖRPERSCHAFT	ERWERB VON GÜTERN UND DIENSTLEISTUNG EN
<b>SUMME GRUPPIERUNGEN</b>	<b>247.451.994,50</b>	<b>39.480.640,00</b>	<b>2.730.585,00</b>	<b>14.803.200,00</b>
<b>1 INSTITUTIONELLE ALLGEMEIN- UND VERWALTUNGSDIENSTE</b>	<b>48.472.728,00</b>	<b>12.084.411,00</b>	<b>890.940,00</b>	<b>5.822.200,00</b>
1 INSTITUTIONELLE ORGANE	29.792.514,00	503.433,00	58.704,00	850.200,00
2 GENERALSEKRETARIAT	1.278.220,00	1.193.329,00	84.891,00	
3 WIRTSCHAFTS- UND FINANZVERWALTUNG, PROGRAMMIERUNG UND VERWALTUNGSAMT	4.255.161,00	1.821.233,00	121.928,00	2.132.000,00
4 VERWALTUNG DER EINNAHMEN AUS ABGABEN UND STEUERBERATUNGSDIEN STE	236.000,00		236.000,00	
5 VERWALTUNG DER STAATS- UND VERMÖGENSGÜTER	1.146.124,00	966.423,00	69.701,00	110.000,00
7 WAHLEN UND VOLKSBEFRAGUNGEN - EINWOHNERMELDE- UND STANDESAMT	1.413.747,00	224.394,00	29.353,00	1.160.000,00
8 STATISTIK UND INFORMATIONSSYSTEM E	1.446.634,00	326.138,00	25.496,00	1.095.000,00
10 HUMANE RESSOURCEN	6.294.084,00	5.137.237,00	136.847,00	120.000,00
11 SONSTIGE ALLGEMEINE DIENSTE	2.610.244,00	1.912.224,00	128.020,00	355.000,00
<b>2 JUSTIZ</b>	<b>34.958.225,00</b>	<b>24.883.148,00</b>	<b>1.654.077,00</b>	<b>6.621.000,00</b>
1 JUSTIZABTEILUNGEN	34.958.225,00	24.883.148,00	1.654.077,00	6.621.000,00
<b>5 SCHUTZ UND AUFWERTUNG KULTURELLER GÜTER UND TÄTIGKEITEN</b>	<b>15.349.952,00</b>	<b>1.490.186,00</b>	<b>99.766,00</b>	<b>2.360.000,00</b>
2 KULTURARBEIT UND VERSCHIEDENE INITIATIVEN IM KULTURBEREICH	15.349.952,00	1.490.186,00	99.766,00	2.360.000,00

Jahr 2019  
Titel 1  
Seite 1



Regione Autonoma Trentino-Alto Adige/Südtirol

**AUFSTELLUNG DER HAUSHALTSAusGABEN NACH AUFGABENBEREICHEN, PROGRAMMEN UND GRUPPIERUNGEN FÜR LAUFENDE AUSGABEN - VORANSCHLAG FÜR HAUSHALTSJAHR 2019**

104	107	109	110	-
LAUFENDE ZUWENDUNGEN	PASSIVZINSEN	RÜCKERSTATTUNGEN UND BERICHTIGUNGSPOSTEN DER EINNAHMEN	SONSTIGE LAUFENDE AUSGABEN	-

<b>185.620.994,50</b>	<b>90.000,00</b>	<b>2.010.000,00</b>	<b>2.716.575,00</b>
-----------------------	------------------	---------------------	---------------------

<b>28.430.177,00</b>		<b>910.000,00</b>	<b>335.000,00</b>
----------------------	--	-------------------	-------------------

28.380.177,00

180.000,00

900.000,00

50.000,00

10.000,00

155.000,00

**700.000,00**

**1.100.000,00**

700.000,00

1.100.000,00

**11.400.000,00**

11.400.000,00



**AUFSTELLUNG DER HAUSHALTSAusGABEN NACH AUFGABENBEREICHEN, PROGRAMMEN UND GRUPPIERUNGEN FÜR LAUFENDE AUSGABEN - VORANSCHLAG FÜR HAUSHALTSJAHR 2019**

AUFGABENBEREICHE PROGRAMME \ GRUPPIERUNGEN	100	101	102	103
	LAUFENDE AusGABEN	EINKOMMEN AUS NICHT SELBSTÄNDIGER ARBEIT	STEUERN UND ABGABEN ZU LASTEN DER KÖRPERSCHAFT	ERWERB VON GÜTERN UND DIENSTLEISTUNG EN
<b>12 Soziale Rechte, Sozial- und Familienpolitik</b>	<b>1.225.291,00</b>	<b>305.508,00</b>	<b>24.783,00</b>	
7 Programmierung und Steuerung der Sozio-sanitären und Sozialen Dienste	1.225.291,00	305.508,00	24.783,00	
<b>18 Beziehungen zu den anderen Gebiets- und Lokalkörperschaften</b>	<b>141.817.003,50</b>	<b>574.404,00</b>	<b>46.782,00</b>	
1 Beziehungen zu den anderen Gebietskörperschaft en	141.817.003,50	574.404,00	46.782,00	
<b>19 Internationale Beziehungen</b>	<b>3.157.220,00</b>	<b>142.983,00</b>	<b>14.237,00</b>	
1 Internationale Beziehungen und Kooperation in der Entwicklung	3.157.220,00	142.983,00	14.237,00	
<b>20 Fonds und Rückstellungen</b>	<b>2.381.575,00</b>			
1 Reservefonds	288.300,00			
2 Fonds für Forderungen mit Zweifelhafter oder Schwieriger Kapitaleinbringung				
3 Sonstige Fonds	2.093.275,00			
<b>60 Finanzvorschüsse</b>	<b>90.000,00</b>			
1 Rückerstattung von Schatzmeistervorsch üsse	90.000,00			

**AUFSTELLUNG DER HAUSHALTSAusGABEN NACH AUFGABENBEREICHEN, PROGRAMMEN UND GRUPPIERUNGEN FÜR LAUFENDE AUSGABEN - VORANSCHLAG FÜR HAUSHALTSJAHR 2019**

104	107	109	110	-
LAUFENDE ZUWENDUNGEN	PASSIVZINSEN	RÜCKERSTATTUNGEN UND BERICHTIGUNGSPOSTEN DER EINNAHMEN	SONSTIGE LAUFENDE AUSGABEN	-

**895.000,00**

895.000,00

**141.195.817,50**

141.195.817,50

**3.000.000,00**

3.000.000,00

**2.381.575,00**

288.300,00

2.093.275,00

**90.000,00**

90.000,00



**AUFSTELLUNG DER HAUSHALTSAusGABEN NACH AUFGABENBEREICHEN, PROGRAMMEN UND GRUPPIERUNGEN FÜR LAUFENDE AusGABEN - VORANSCHLAG FÜR HAUSHALTSJAHR 2020**

AUFGABENBEREICHE PROGRAMME \ GRUPPIERUNGEN	100	101	102	103
	LAUFENDE AusGABEN	EINKOMMEN AUS NICHT SELBSTÄNDIGER ARBEIT	STEUERN UND ABGABEN ZU LASTEN DER KÖRPERSCHAFT	ERWERB VON GÜTERN UND DIENSTLEISTUNG EN
<b>SUMME GRUPPIERUNGEN</b>	<b>246.179.323,50</b>	<b>39.730.640,00</b>	<b>2.730.585,00</b>	<b>15.153.200,00</b>
<b>1 INSTITUTIONELLE ALLGEMEIN- UND VERWALTUNGSDIENSTE</b>	<b>45.731.567,00</b>	<b>12.334.411,00</b>	<b>890.940,00</b>	<b>6.172.200,00</b>
1 INSTITUTIONELLE ORGANE	26.451.353,00	503.433,00	58.704,00	850.200,00
2 GENERALSEKRETARIAT	1.278.220,00	1.193.329,00	84.891,00	
3 WIRTSCHAFTS- UND FINANZVERWALTUNG, PROGRAMMIERUNG UND VERWALTUNGSAMT	4.255.161,00	1.821.233,00	121.928,00	2.132.000,00
4 VERWALTUNG DER EINNAHMEN AUS ABGABEN UND STEUERBERATUNGSDIEN STE	236.000,00		236.000,00	
5 VERWALTUNG DER STAATS- UND VERMÖGENSGÜTER	1.146.124,00	966.423,00	69.701,00	110.000,00
7 WAHLEN UND VOLKSBEFRAGUNGEN - EINWOHNERMELDE- UND STANDESAMT	1.763.747,00	224.394,00	29.353,00	1.510.000,00
8 STATISTIK UND INFORMATIONSSYSTEM E	1.446.634,00	326.138,00	25.496,00	1.095.000,00
10 HUMANE RESSOURCEN	6.544.084,00	5.387.237,00	136.847,00	120.000,00
11 SONSTIGE ALLGEMEINE DIENSTE	2.610.244,00	1.912.224,00	128.020,00	355.000,00
<b>2 JUSTIZ</b>	<b>34.958.225,00</b>	<b>24.883.148,00</b>	<b>1.654.077,00</b>	<b>6.621.000,00</b>
1 JUSTIZABTEILUNGEN	34.958.225,00	24.883.148,00	1.654.077,00	6.621.000,00
<b>5 SCHUTZ UND AUFWERTUNG KULTURELLER GÜTER UND TÄTIGKEITEN</b>	<b>15.349.952,00</b>	<b>1.490.186,00</b>	<b>99.766,00</b>	<b>2.360.000,00</b>
2 KULTURARBEIT UND VERSCHIEDENE INITIATIVEN IM KULTURBEREICH	15.349.952,00	1.490.186,00	99.766,00	2.360.000,00

Jahr 2020  
Titel 1  
Seite 1



Regione Autonoma Trentino-Alto Adige/Südtirol



**AUFSTELLUNG DER HAUSHALTSAusGABEN NACH AUFGABENBEREICHEN, PROGRAMMEN UND GRUPPIERUNGEN FÜR LAUFENDE AUSGABEN - VORANSCHLAG FÜR HAUSHALTSJAHR 2020**

104	107	109	110	-
LAUFENDE ZUWENDUNGEN	PASSIVZINSEN	RÜCKERSTATTUNGEN UND BERICHTIGUNGSPOSTEN DER EINNAHMEN	SONSTIGE LAUFENDE AUSGABEN	-

<b>164.512.323,50</b>	<b>90.000,00</b>	<b>2.010.000,00</b>	<b>21.952.575,00</b>
-----------------------	------------------	---------------------	----------------------

<b>25.089.016,00</b>		<b>910.000,00</b>	<b>335.000,00</b>
----------------------	--	-------------------	-------------------

25.039.016,00

180.000,00

900.000,00

50.000,00

10.000,00

155.000,00

**700.000,00**

**1.100.000,00**

700.000,00

1.100.000,00

**11.400.000,00**

11.400.000,00



**AUFSTELLUNG DER HAUSHALTSAusGABEN NACH AUFGABENBEREICHEN, PROGRAMMEN UND GRUPPIERUNGEN FÜR LAUFENDE AUSGABEN - VORANSCHLAG FÜR HAUSHALTSJAHR 2020**

AUFGABENBEREICHE PROGRAMME \ GRUPPIERUNGEN	100	101	102	103
	LAUFENDE AusGABEN	EINKOMMEN AUS NICHT SELBSTÄNDIGER ARBEIT	STEUERN UND ABGABEN ZU LASTEN DER KÖRPERSCHAFT	ERWERB VON GÜTERN UND DIENSTLEISTUNG EN
<b>12 Soziale Rechte, Sozial- und Familienpolitik</b>	<b>1.100.291,00</b>	<b>305.508,00</b>	<b>24.783,00</b>	
7 Programmierung und Steuerung der Sozio-sanitären und Sozialen Dienste	1.100.291,00	305.508,00	24.783,00	
<b>18 Beziehungen zu den anderen Gebiets- und Lokalkörperschaften</b>	<b>124.174.493,50</b>	<b>574.404,00</b>	<b>46.782,00</b>	
1 Beziehungen zu den anderen Gebietskörperschaft en	124.174.493,50	574.404,00	46.782,00	
<b>19 Internationale Beziehungen</b>	<b>3.157.220,00</b>	<b>142.983,00</b>	<b>14.237,00</b>	
1 Internationale Beziehungen und Kooperation in der Entwicklung	3.157.220,00	142.983,00	14.237,00	
<b>20 Fonds und Rückstellungen</b>	<b>21.617.575,00</b>			
1 Reservefonds	7.038.800,00			
2 Fonds für Forderungen mit Zweifelhafter oder Schwieriger Kapitaleinbringung				
3 Sonstige Fonds	14.578.775,00			
<b>60 Finanzvorschüsse</b>	<b>90.000,00</b>			
1 Rückerstattung von SchatzmeisterVorsch üsse	90.000,00			

**AUFSTELLUNG DER HAUSHALTSAusGABEN NACH AUFGABENBEREICHEN, PROGRAMMEN UND GRUPPIERUNGEN FÜR LAUFENDE AUFGABEN - VORANSCHLAG FÜR HAUSHALTSJAHR 2020**

104	107	109	110	-
LAUFENDE ZUWENDUNGEN	PASSIVZINSEN	RÜCKERSTATTUNGEN UND BERICHTIGUNGSPOSTEN DER EINNAHMEN	SONSTIGE LAUFENDE AUFGABEN	-

**770.000,00**

770.000,00

**123.553.307,50**

123.553.307,50

**3.000.000,00**

3.000.000,00

**21.617.575,00**

7.038.800,00

14.578.775,00

**90.000,00**

90.000,00



**AUFSTELLUNG DER HAUSHALTSAusGABEN NACH AUFGABENBEREICHEN, PROGRAMMEN UND GRUPPIERUNGEN FÜR LAUFENDE AusGABEN - VORANSCHLAG FÜR HAUSHALTSJAHR 2021**

AUFGABENBEREICHE PROGRAMME \ GRUPPIERUNGEN	100	101	102	103
	LAUFENDE AusGABEN	EINKOMMEN AUS NICHT SELBSTÄNDIGER ARBEIT	STEUERN UND ABGABEN ZU LASTEN DER KÖRPERSCHAFT	ERWERB VON GÜTERN UND DIENSTLEISTUNG EN
<b>SUMME GRUPPIERUNGEN</b>	<b>246.316.720,50</b>	<b>39.730.640,00</b>	<b>2.730.585,00</b>	<b>13.693.200,00</b>
<b>1 INSTITUTIONELLE ALLGEMEIN- UND VERWALTUNGSDIENSTE</b>	<b>46.324.809,00</b>	<b>12.334.411,00</b>	<b>890.940,00</b>	<b>4.712.200,00</b>
1 INSTITUTIONELLE ORGANE	28.504.595,00	503.433,00	58.704,00	850.200,00
2 GENERALSEKRETARIAT	1.278.220,00	1.193.329,00	84.891,00	
3 WIRTSCHAFTS- UND FINANZVERWALTUNG, PROGRAMMIERUNG UND VERWALTUNGSAMT	4.255.161,00	1.821.233,00	121.928,00	2.132.000,00
4 VERWALTUNG DER EINNAHMEN AUS ABGABEN UND STEUERBERATUNGSDIEN STE	236.000,00		236.000,00	
5 VERWALTUNG DER STAATS- UND VERMÖGENSGÜTER	1.146.124,00	966.423,00	69.701,00	110.000,00
7 WAHLEN UND VOLKSBEFRAGUNGEN - EINWOHNERMELDE- UND STANDESAMT	303.747,00	224.394,00	29.353,00	50.000,00
8 STATISTIK UND INFORMATIONSSYSTEM E	1.446.634,00	326.138,00	25.496,00	1.095.000,00
10 HUMANE RESSOURCEN	6.544.084,00	5.387.237,00	136.847,00	120.000,00
11 SONSTIGE ALLGEMEINE DIENSTE	2.610.244,00	1.912.224,00	128.020,00	355.000,00
<b>2 JUSTIZ</b>	<b>34.958.225,00</b>	<b>24.883.148,00</b>	<b>1.654.077,00</b>	<b>6.621.000,00</b>
1 JUSTIZABTEILUNGEN	34.958.225,00	24.883.148,00	1.654.077,00	6.621.000,00
<b>5 SCHUTZ UND AUFWERTUNG KULTURELLER GÜTER UND TÄTIGKEITEN</b>	<b>15.349.952,00</b>	<b>1.490.186,00</b>	<b>99.766,00</b>	<b>2.360.000,00</b>
2 KULTURARBEIT UND VERSCHIEDENE INITIATIVEN IM KULTURBEREICH	15.349.952,00	1.490.186,00	99.766,00	2.360.000,00

Jahr 2021  
Titel 1  
Seite 1



Regione Autonoma Trentino-Alto Adige/Südtirol

**AUFSTELLUNG DER HAUSHALTS AUSGABEN NACH AUFGABENBEREICHEN, PROGRAMMEN UND GRUPPIERUNGEN FÜR LAUFENDE AUSGABEN - VORANSCHLAG FÜR HAUSHALTSJAHR 2021**

104	107	109	110	-
LAUFENDE ZUWENDUNGEN	PASSIVZINSEN	RÜCKERSTATTUNGEN UND BERICHTIGUNGSPOSTEN DER EINNAHMEN	SONSTIGE LAUFENDE AUSGABEN	-

<b>166.394.720,50</b>	<b>90.000,00</b>	<b>2.010.000,00</b>	<b>21.667.575,00</b>
-----------------------	------------------	---------------------	----------------------

<b>27.142.258,00</b>		<b>910.000,00</b>	<b>335.000,00</b>
----------------------	--	-------------------	-------------------

27.092.258,00

180.000,00

900.000,00

50.000,00

10.000,00

155.000,00

**700.000,00**

**1.100.000,00**

700.000,00

1.100.000,00

**11.400.000,00**

11.400.000,00



**AUFSTELLUNG DER HAUSHALTSAusGABEN NACH AUFGABENBEREICHEN, PROGRAMMEN UND GRUPPIERUNGEN FÜR LAUFENDE AUSGABEN - VORANSCHLAG FÜR HAUSHALTSJAHR 2021**

AUFGABENBEREICHE PROGRAMME \ GRUPPIERUNGEN	100	101	102	103
	LAUFENDE AusGABEN	EINKOMMEN AUS NICHT SELBSTÄNDIGER ARBEIT	STEUERN UND ABGABEN ZU LASTEN DER KÖRPERSCHAFT	ERWERB VON GÜTERN UND DIENSTLEISTUNG EN
<b>12 Soziale Rechte, Sozial- und Familienpolitik</b>	<b>1.100.291,00</b>	<b>305.508,00</b>	<b>24.783,00</b>	
7 Programmierung und Steuerung der Sozio-sanitären und Sozialen Dienste	1.100.291,00	305.508,00	24.783,00	
<b>18 Beziehungen zu den anderen Gebiets- und Lokalkörperschaften</b>	<b>124.003.648,50</b>	<b>574.404,00</b>	<b>46.782,00</b>	
1 Beziehungen zu den anderen Gebietskörperschaft en	124.003.648,50	574.404,00	46.782,00	
<b>19 Internationale Beziehungen</b>	<b>3.157.220,00</b>	<b>142.983,00</b>	<b>14.237,00</b>	
1 Internationale Beziehungen und Kooperation in der Entwicklung	3.157.220,00	142.983,00	14.237,00	
<b>20 Fonds und Rückstellungen</b>	<b>21.332.575,00</b>			
1 Reservefonds	6.738.800,00			
2 Fonds für Forderungen mit Zweifelhafter oder Schwieriger Kapitaleinbringung				
3 Sonstige Fonds	14.593.775,00			
<b>60 Finanzvorschüsse</b>	<b>90.000,00</b>			
1 Rückerstattung von SchatzmeisterVorsch üsse	90.000,00			

**AUFSTELLUNG DER HAUSHALTSAusGABEN NACH AUFGABENBEREICHEN, PROGRAMMEN UND GRUPPIERUNGEN FÜR LAUFENDE AUFGABEN - VORANSCHLAG FÜR HAUSHALTSJAHR 2021**

104	107	109	110	-
LAUFENDE ZUWENDUNGEN	PASSIVZINSEN	RÜCKERSTATTUNGEN UND BERICHTIGUNGSPOSTEN DER EINNAHMEN	SONSTIGE LAUFENDE AUFGABEN	-

**770.000,00**

770.000,00

**123.382.462,50**

123.382.462,50

**3.000.000,00**

3.000.000,00

**21.332.575,00**

6.738.800,00

14.593.775,00

**90.000,00**

90.000,00



**AUFSTELLUNG DER HAUSHALTSAusGABEN NACH AUFGABENBEREICHEN, PROGRAMMEN UND GRUPPIERUNGEN FÜR INVESTITIONSAUSGABEN - VORANSCHLAG FÜR HAUSHALTSJAHR 2019**

AUFGABENBEREICHE PROGRAMME \ GRUPPIERUNGEN	200	202	203	205
	INVESTITIONSAUSGABEN	BRUTTOANLAGEINVESTITIONEN UND GRUNDSTÜCKSKAUF	INVESTITIONSBEITRÄGE	SONSTIGE INVESTITIONSAUSGABEN
<b>SUMME GRUPPIERUNGEN</b>	<b>30.234.766,60</b>	<b>2.160.000,00</b>	<b>28.074.766,60</b>	
<b>1 INSTITUTIONELLE ALLGEMEIN- UND VERWALTUNGSDIENSTE</b>	<b>1.660.000,00</b>	<b>1.660.000,00</b>		
3 WIRTSCHAFTS- UND FINANZVERWALTUNG, PROGRAMMIERUNG UND VERWALTUNGSAMT	140.000,00	140.000,00		
5 VERWALTUNG DER STAATS- UND VERMÖGENSGÜTER	940.000,00	940.000,00		
8 STATISTIK UND INFORMATIONS-SYSTEME	580.000,00	580.000,00		
11 SONSTIGE ALLGEMEINE DIENSTE				
<b>2 JUSTIZ</b>	<b>800.000,00</b>	<b>500.000,00</b>	<b>300.000,00</b>	
1 JUSTIZABTEILUNGEN	800.000,00	500.000,00	300.000,00	
<b>5 SCHUTZ UND AUFWERTUNG KULTURELLER GÜTER UND TÄTIGKEITEN</b>	<b>1.800.000,00</b>		<b>1.800.000,00</b>	
2 KULTURARBEIT UND VERSCHIEDENE INITIATIVEN IM KULTURBEREICH	1.800.000,00		1.800.000,00	
<b>18 BEZIEHUNGEN ZU DEN ANDEREN GEBIETS- UND LOKALKÖRPERSCHAFTEN</b>	<b>25.974.766,60</b>		<b>25.974.766,60</b>	
1 BEZIEHUNGEN ZU DEN ANDEREN GEBIETSKÖRPERSCHAFTEN	25.974.766,60		25.974.766,60	
<b>20 FONDS UND RÜCKSTELLUNGEN</b>				
2 FONDS FÜR FORDERUNGEN MIT ZWEIFELHAFTER ODER SCHWIERIGER KAPITALEINBRINGUNG				

Jahr 2019  
Titel 2  
Seite 1



Regione Autonoma Trentino-Alto Adige/Südtirol



**AUFSTELLUNG DER HAUSHALTSAusGABEN NACH AUFGABENBEREICHEN, PROGRAMMEN UND GRUPPIERUNGEN FÜR INVESTITIONSAUSGABEN - VORANSCHLAG FÜR HAUSHALTSJAHR 2019**

-	-	-	-	-
-	-	-	-	-




**AUFSTELLUNG DER HAUSHALTSAusGABEN NACH AUFGABENBEREICHEN, PROGRAMMEN UND GRUPPIERUNGEN FÜR INVESTITIONSAUSGABEN - VORANSCHLAG FÜR HAUSHALTSJAHR 2019**

	200	202	203	205
<b>AUFGABENBEREICHE PROGRAMME \ GRUPPIERUNGEN</b>	<b>INVESTITIONSAUSGABEN</b>	BRUTTOANLAGEINVESTITIONEN UND GRUNDSTÜCKSKAUF	INVESTITIONSBEITRÄGE	SONSTIGE INVESTITIONSAUSGABEN

3 SONSTIGE FONDS

Jahr 2019  
Titel 2  
Seite 3



*Regione Autonoma Trentino-Alto Adige/Südtirol*

**AUFSTELLUNG DER HAUSHALTSAusGABEN NACH AUFGABENBEREICHEN, PROGRAMMEN UND GRUPPIERUNGEN FÜR INVESTITIONSAUSGABEN - VORANSCHLAG FÜR HAUSHALTSJAHR 2019**

-	-	-	-	-
-	-	-	-	-



**AUFSTELLUNG DER HAUSHALTSAusGABEN NACH AUFGABENBEREICHEN, PROGRAMMEN UND GRUPPIERUNGEN FÜR INVESTITIONSAUSGABEN - VORANSCHLAG FÜR HAUSHALTSJAHR 2020**

AUFGABENBEREICHE PROGRAMME \ GRUPPIERUNGEN	200	202	203	205
	INVESTITIONSAUSGABEN	BRUTTOANLAGEINVESTITIONEN UND GRUNDSTÜCKSKAUF	INVESTITIONSBEITRÄGE	SONSTIGE INVESTITIONSAUSGABEN
<b>SUMME GRUPPIERUNGEN</b>	<b>30.537.796,62</b>	<b>2.160.000,00</b>	<b>28.377.796,62</b>	
<b>1 INSTITUTIONELLE ALLGEMEIN- UND VERWALTUNGSDIENSTE</b>	<b>1.660.000,00</b>	<b>1.660.000,00</b>		
3 WIRTSCHAFTS- UND FINANZVERWALTUNG, PROGRAMMIERUNG UND VERWALTUNGSAMT	140.000,00	140.000,00		
5 VERWALTUNG DER STAATS- UND VERMÖGENSGÜTER	940.000,00	940.000,00		
8 STATISTIK UND INFORMATIONEN-SYSTEME	580.000,00	580.000,00		
11 SONSTIGE ALLGEMEINE DIENSTE				
<b>2 JUSTIZ</b>	<b>800.000,00</b>	<b>500.000,00</b>	<b>300.000,00</b>	
1 JUSTIZABTEILUNGEN	800.000,00	500.000,00	300.000,00	
<b>5 SCHUTZ UND AUFWERTUNG KULTURELLER GÜTER UND TÄTIGKEITEN</b>	<b>1.800.000,00</b>		<b>1.800.000,00</b>	
2 KULTURARBEIT UND VERSCHIEDENE INITIATIVEN IM KULTURBEREICH	1.800.000,00		1.800.000,00	
<b>18 BEZIEHUNGEN ZU DEN ANDEREN GEBIETS- UND LOKALKÖRPERSCHAFTEN</b>	<b>26.277.796,62</b>		<b>26.277.796,62</b>	
1 BEZIEHUNGEN ZU DEN ANDEREN GEBIETSKÖRPERSCHAFTEN	26.277.796,62		26.277.796,62	
<b>20 FONDS UND RÜCKSTELLUNGEN</b>				
2 FONDS FÜR FORDERUNGEN MIT ZWEIFELHAFTER ODER SCHWIERIGER KAPITALEINBRINGUNG				

Jahr 2020  
Titel 2  
Seite 1



Regione Autonoma Trentino-Alto Adige/Südtirol

**AUFSTELLUNG DER HAUSHALTSAusGABEN NACH AUFGABENBEREICHEN, PROGRAMMEN UND GRUPPIERUNGEN FÜR INVESTITIONSAUSGABEN - VORANSCHLAG FÜR HAUSHALTSJAHR 2020**

-	-	-	-	-
-	-	-	-	-




**AUFSTELLUNG DER HAUSHALTSAusGABEN NACH AUFGABENBEREICHEN, PROGRAMMEN UND GRUPPIERUNGEN FÜR INVESTITIONSAUSGABEN - VORANSCHLAG FÜR HAUSHALTSJAHR 2020**

	200	202	203	205
<b>AUFGABENBEREICHE PROGRAMME \ GRUPPIERUNGEN</b>	<b>INVESTITIONSAUSGABEN</b>	BRUTTOANLAGEINVESTITIONEN UND GRUNDSTÜCKSKAUF	INVESTITIONSBEITRÄGE	SONSTIGE INVESTITIONSAUSGABEN

3 SONSTIGE FONDS

Jahr 2020  
Titel 2  
Seite 3



*Regione Autonoma Trentino-Alto Adige/Südtirol*

**AUFSTELLUNG DER HAUSHALTSAusGABEN NACH AUFGABENBEREICHEN, PROGRAMMEN UND GRUPPIERUNGEN FÜR INVESTITIONSAUSGABEN - VORANSCHLAG FÜR HAUSHALTSJAHR 2020**

-	-	-	-	-
-	-	-	-	-



**AUFSTELLUNG DER HAUSHALTSAusGABEN NACH AUFGABENBEREICHEN, PROGRAMMEN UND GRUPPIERUNGEN FÜR INVESTITIONSAUSGABEN - VORANSCHLAG FÜR HAUSHALTSJAHR 2021**

AUFGABENBEREICHE PROGRAMME \ GRUPPIERUNGEN	200	202	203	205
	INVESTITIONSAUSGABEN	BRUTTOANLAGEINVESTITIONEN UND GRUNDSTÜCKSKAUF	INVESTITIONSBEITRÄGE	SONSTIGE INVESTITIONSAUSGABEN
<b>SUMME GRUPPIERUNGEN</b>	<b>30.378.288,39</b>	<b>2.160.000,00</b>	<b>28.218.288,39</b>	
<b>1 INSTITUTIONELLE ALLGEMEIN- UND VERWALTUNGSDIENSTE</b>	<b>1.660.000,00</b>	<b>1.660.000,00</b>		
3 WIRTSCHAFTS- UND FINANZVERWALTUNG, PROGRAMMIERUNG UND VERWALTUNGSAMT	140.000,00	140.000,00		
5 VERWALTUNG DER STAATS- UND VERMÖGENSGÜTER	940.000,00	940.000,00		
8 STATISTIK UND INFORMATIONS-SYSTEME	580.000,00	580.000,00		
11 SONSTIGE ALLGEMEINE DIENSTE				
<b>2 JUSTIZ</b>	<b>800.000,00</b>	<b>500.000,00</b>	<b>300.000,00</b>	
1 JUSTIZABTEILUNGEN	800.000,00	500.000,00	300.000,00	
<b>5 SCHUTZ UND AUFWERTUNG KULTURELLER GÜTER UND TÄTIGKEITEN</b>	<b>1.800.000,00</b>		<b>1.800.000,00</b>	
2 KULTURARBEIT UND VERSCHIEDENE INITIATIVEN IM KULTURBEREICH	1.800.000,00		1.800.000,00	
<b>18 BEZIEHUNGEN ZU DEN ANDEREN GEBIETS- UND LOKALKÖRPERSCHAFTEN</b>	<b>26.118.288,39</b>		<b>26.118.288,39</b>	
1 BEZIEHUNGEN ZU DEN ANDEREN GEBIETSKÖRPERSCHAFTEN	26.118.288,39		26.118.288,39	
<b>20 FONDS UND RÜCKSTELLUNGEN</b>				
2 FONDS FÜR FORDERUNGEN MIT ZWEIFELHAFTER ODER SCHWIERIGER KAPITALEINBRINGUNG				

Jahr 2021  
Titel 2  
Seite 1



Regione Autonoma Trentino-Alto Adige/Südtirol



**AUFSTELLUNG DER HAUSHALTSAusGABEN NACH AUFGABENBEREICHEN, PROGRAMMEN UND GRUPPIERUNGEN FÜR INVESTITIONSAUSGABEN - VORANSCHLAG FÜR HAUSHALTSJAHR 2021**

-	-	-	-	-
-	-	-	-	-




**AUFSTELLUNG DER HAUSHALTSAusGABEN NACH AUFGABENBEREICHEN, PROGRAMMEN UND GRUPPIERUNGEN FÜR INVESTITIONSAUSGABEN - VORANSCHLAG FÜR HAUSHALTSJAHR 2021**

	200	202	203	205
<b>AUFGABENBEREICHE PROGRAMME \ GRUPPIERUNGEN</b>	<b>INVESTITIONSAUSGABEN</b>	BRUTTOANLAGEINVESTITIONEN UND GRUNDSTÜCKSKAUF	INVESTITIONSBEITRÄGE	SONSTIGE INVESTITIONSAUSGABEN

3 SONSTIGE FONDS

Jahr 2021  
Titel 2  
Seite 3



*Regione Autonoma Trentino-Alto Adige/Südtirol*

**AUFSTELLUNG DER HAUSHALTSAusGABEN NACH AUFGABENBEREICHEN, PROGRAMMEN UND GRUPPIERUNGEN FÜR INVESTITIONSAUSGABEN - VORANSCHLAG FÜR HAUSHALTSJAHR 2021**

-	-	-	-	-
-	-	-	-	-



**AUFSTELLUNG DER HAUSHALTSAusGABEN NACH AUFGABENBEREICHEN, PROGRAMMEN UND GRUPPIERUNGEN FÜR AUsgABEN ZUR ERHÖHUNG DER FINANZANLAGEN - VORANSCHLAG FÜR HAUSHALTSJAHR 2019**

AUFGABENBEREICHE PROGRAMME \ GRUPPIERUNGEN	300	301	303	-
	AUSGABEN ZUR ERHÖHUNG DER FINANZANLAGEN	AKQUISITIONEN VON FINANZANLAGEN	GEWÄHRUNG MITTEL-/LANGFRIS TIGER FORDERUNGEN	-
<b>SUMME GRUPPIERUNGEN</b>	<b>29.618.000,00</b>		<b>29.618.000,00</b>	
<b>1 INSTITUTIONELLE ALLGEMEIN- UND VERWALTUNGSDIENSTE</b>	<b>29.618.000,00</b>		<b>29.618.000,00</b>	
3 WIRTSCHAFTS- UND FINANZVERWALTUNG, PROGRAMMIERUNG UND VERWALTUNGSAMT	29.618.000,00		29.618.000,00	
<b>18 BEZIEHUNGEN ZU DEN ANDEREN GEBIETS- UND LOKALKÖRPERSCHAFTEN</b>	<b>0,00</b>		<b>0,00</b>	
1 BEZIEHUNGEN ZU DEN ANDEREN GEBIETSKÖRPERSCHAFT EN	0,00		0,00	



**AUFSTELLUNG DER HAUSHALTSAusGABEN NACH AUFGABENBEREICHEN, PROGRAMMEN UND GRUPPIERUNGEN FÜR AUSGABEN ZUR ERHÖHUNG DER FINANZANLAGEN - VORANSCHLAG FÜR HAUSHALTSJAHR 2019**

-	-	-	-	-
-	-	-	-	-




**AUFSTELLUNG DER HAUSHALTSAusGABEN NACH AUFGABENBEREICHEN, PROGRAMMEN UND GRUPPIERUNGEN FÜR AUsgABEN ZUR ERHÖHUNG DER FINANZANLAGEN - VORANSCHLAG FÜR HAUSHALTSJAHR 2020**

AUFGABENBEREICHE PROGRAMME \ GRUPPIERUNGEN	300	301	303	-
	AUSGABEN ZUR ERHÖHUNG DER FINANZANLAGEN	AKQUISITIONEN VON FINANZANLAGEN	GEWÄHRUNG MITTEL-/LANGFRIS TIGER FORDERUNGEN	-
<b>SUMME GRUPPIERUNGEN</b>	<b>25.526.000,00</b>		<b>25.526.000,00</b>	
<b>1 INSTITUTIONELLE ALLGEMEIN- UND VERWALTUNGSDIENSTE</b>	<b>25.526.000,00</b>		<b>25.526.000,00</b>	
3 WIRTSCHAFTS- UND FINANZVERWALTUNG, PROGRAMMIERUNG UND VERWALTUNGSAMT	25.526.000,00		25.526.000,00	
<b>18 BEZIEHUNGEN ZU DEN ANDEREN GEBIETS- UND LOKALKÖRPERSCHAFTEN</b>	<b>0,00</b>		<b>0,00</b>	
1 BEZIEHUNGEN ZU DEN ANDEREN GEBIETSKÖRPERSCHAFT EN	0,00		0,00	



**AUFSTELLUNG DER HAUSHALTSAusGABEN NACH AUFGABENBEREICHEN, PROGRAMMEN UND GRUPPIERUNGEN FÜR AUSGABEN ZUR ERHÖHUNG DER FINANZANLAGEN - VORANSCHLAG FÜR HAUSHALTSJAHR 2020**

-	-	-	-	-
-	-	-	-	-



**AUFSTELLUNG DER HAUSHALTSAusGABEN NACH AUFGABENBEREICHEN, PROGRAMMEN UND GRUPPIERUNGEN FÜR AUsgABEN ZUR ERHÖHUNG DER FINANZANLAGEN - VORANSCHLAG FÜR HAUSHALTSJAHR 2021**

AUFGABENBEREICHE PROGRAMME \ GRUPPIERUNGEN	300	301	303	-
	AUSGABEN ZUR ERHÖHUNG DER FINANZANLAGEN	AKQUISITIONEN VON FINANZANLAGEN	GEWÄHRUNG MITTEL-/LANGFRIS TIGER FORDERUNGEN	-
<b>SUMME GRUPPIERUNGEN</b>	<b>21.418.000,00</b>		<b>21.418.000,00</b>	
<b>1 INSTITUTIONELLE ALLGEMEIN- UND VERWALTUNGSDIENSTE</b>	<b>21.418.000,00</b>		<b>21.418.000,00</b>	
3 WIRTSCHAFTS- UND FINANZVERWALTUNG, PROGRAMMIERUNG UND VERWALTUNGSAMT	21.418.000,00		21.418.000,00	
<b>18 BEZIEHUNGEN ZU DEN ANDEREN GEBIETS- UND LOKALKÖRPERSCHAFTEN</b>				
1 BEZIEHUNGEN ZU DEN ANDEREN GEBIETSKÖRPERSCHAFT EN				





**AUFSTELLUNG DER HAUSHALTSAusGABEN NACH AUFGABENBEREICHEN, PROGRAMMEN UND GRUPPIERUNGEN FÜR AUSGABEN ZUR ERHÖHUNG DER FINANZANLAGEN - VORANSCHLAG FÜR HAUSHALTSJAHR 2021**

-	-	-	-	-
-	-	-	-	-



**AUFSTELLUNG DER HAUSHALTSAusGABEN NACH AUFGABENBEREICHEN, PROGRAMMEN UND GRUPPIERUNGEN FÜR ABSCHLUSS SCHATZMEISTERVORSCHÜSSE - VORANSCHLAG FÜR HAUSHALTSJAHR 2019**

AUFGABENBEREICHE PROGRAMME \ GRUPPIERUNGEN	500	501	-	-
	ABSCHLUSS SCHATZMEISTERVOR SCHÜSSE	ABSCHLUSS SCHATZMEISTERVOR SCHÜSSE	-	-

<b>SUMME GRUPPIERUNGEN</b>	<b>15.000.000,00</b>	<b>15.000.000,00</b>		
<b>60 FINANZVORSCHÜSSE</b>	<b>15.000.000,00</b>	<b>15.000.000,00</b>		
1 RÜCKERSTATTUNG VON SCHATZMEISTERVORSCH ÜSSE	15.000.000,00	15.000.000,00		



**AUFSTELLUNG DER HAUSHALTSAusGABEN NACH AUFGABENBEREICHEN, PROGRAMMEN UND GRUPPIERUNGEN FÜR ABSCHLUSS SCHATZMEISTERVORSCHÜSSE - VORANSCHLAG FÜR HAUSHALTSJAHR 2019**

-	-	-	-	-
-	-	-	-	-



**AUFSTELLUNG DER HAUSHALTSAusGABEN NACH AUFGABENBEREICHEN, PROGRAMMEN UND GRUPPIERUNGEN FÜR ABSCHLUSS SCHATZMEISTERVORSCHÜSSE - VORANSCHLAG FÜR HAUSHALTSJAHR 2020**

AUFGABENBEREICHE PROGRAMME \ GRUPPIERUNGEN	500	501	-	-
	ABSCHLUSS SCHATZMEISTERVOR SCHÜSSE	ABSCHLUSS SCHATZMEISTERVOR SCHÜSSE	-	-
<b>SUMME GRUPPIERUNGEN</b>	<b>15.000.000,00</b>	<b>15.000.000,00</b>		
<b>60 FINANZVORSCHÜSSE</b>	<b>15.000.000,00</b>	<b>15.000.000,00</b>		
1 RÜCKERSTATTUNG VON SCHATZMEISTERVORSCH ÜSSE	15.000.000,00	15.000.000,00		



**AUFSTELLUNG DER HAUSHALTSAusGABEN NACH AUFGABENBEREICHEN, PROGRAMMEN UND GRUPPIERUNGEN FÜR ABSCHLUSS SCHATZMEISTERVORSCHÜSSE - VORANSCHLAG FÜR HAUSHALTSJAHR 2020**

-	-	-	-	-
-	-	-	-	-



**AUFSTELLUNG DER HAUSHALTSAusGABEN NACH AUFGABENBEREICHEN, PROGRAMMEN UND GRUPPIERUNGEN FÜR ABSCHLUSS SCHATZMEISTERVORSCHÜSSE - VORANSCHLAG FÜR HAUSHALTSJAHR 2021**

AUFGABENBEREICHE PROGRAMME \ GRUPPIERUNGEN	500	501	-	-
	ABSCHLUSS SCHATZMEISTERVOR SCHÜSSE	ABSCHLUSS SCHATZMEISTERVOR SCHÜSSE	-	-

<b>SUMME GRUPPIERUNGEN</b>	<b>15.000.000,00</b>	<b>15.000.000,00</b>		
<b>60 FINANZVORSCHÜSSE</b>	<b>15.000.000,00</b>	<b>15.000.000,00</b>		
1 RÜCKERSTATTUNG VON SCHATZMEISTERVORSCH ÜSSE	15.000.000,00	15.000.000,00		



**AUFSTELLUNG DER HAUSHALTSAusGABEN NACH AUFGABENBEREICHEN, PROGRAMMEN UND GRUPPIERUNGEN FÜR ABSCHLUSS SCHATZMEISTERVORSCHÜSSE - VORANSCHLAG FÜR HAUSHALTSJAHR 2021**

-	-	-	-	-
-	-	-	-	-



**AUFSTELLUNG DER HAUSHALTSAusGABEN NACH AUFGABENBEREICHEN, PROGRAMMEN UND GRUPPIERUNGEN FÜR AUSGABEN FÜR DRITTE UND DURCHLAUFPOSTEN - VORANSCHLAG FÜR HAUSHALTSJAHR 2019**


AUFGABENBEREICHE PROGRAMME \ GRUPPIERUNGEN	700	701	702	-
	AUSGABEN FÜR DRITTE UND DURCHLAUFPOSTEN	AUSGABEN FÜR DURCHLAUFPOSTEN	AUSGABEN FÜR DRITTE	-
<b>SUMME GRUPPIERUNGEN</b>	<b>11.375.000,00</b>	<b>11.025.000,00</b>	<b>350.000,00</b>	
<b>99 DIENSTE IM AUFTRAG DRITTER</b>	<b>11.375.000,00</b>	<b>11.025.000,00</b>	<b>350.000,00</b>	
1 DIENSTE FÜR DRITTE -DURCHLAUFPOSTEN	11.375.000,00	11.025.000,00	350.000,00	





**AUFSTELLUNG DER HAUSHALTSAusGABEN NACH AUFGABENBEREICHEN, PROGRAMMEN UND GRUPPIERUNGEN FÜR AUSGABEN FÜR DRITTE UND DURCHLAUFPOSTEN - VORANSCHLAG FÜR HAUSHALTSJAHR 2019**

-	-	-	-	-
-	-	-	-	-



**AUFSTELLUNG DER HAUSHALTSAusGABEN NACH AUFGABENBEREICHEN, PROGRAMMEN UND GRUPPIERUNGEN FÜR AUSGABEN FÜR DRITTE UND DURCHLAUFPOSTEN - VORANSCHLAG FÜR HAUSHALTSJAHR 2020**

AUFGABENBEREICHE PROGRAMME \ GRUPPIERUNGEN	700	701	702	-
	AUSGABEN FÜR DRITTE UND DURCHLAUFPOSTEN	AUSGABEN FÜR DURCHLAUFPOSTEN	AUSGABEN FÜR DRITTE	-

<b>SUMME GRUPPIERUNGEN</b>	<b>11.375.000,00</b>	<b>11.025.000,00</b>	<b>350.000,00</b>	
<b>99 DIENSTE IM AUFTRAG DRITTER</b>	<b>11.375.000,00</b>	<b>11.025.000,00</b>	<b>350.000,00</b>	
1 DIENSTE FÜR DRITTE -DURCHLAUFPOSTEN	11.375.000,00	11.025.000,00	350.000,00	



**AUFSTELLUNG DER HAUSHALTSAusGABEN NACH AUFGABENBEREICHEN, PROGRAMMEN UND GRUPPIERUNGEN FÜR AUSGABEN FÜR DRITTE UND DURCHLAUFPOSTEN - VORANSCHLAG FÜR HAUSHALTSJAHR 2020**

-	-	-	-	-
-	-	-	-	-




**AUFSTELLUNG DER HAUSHALTSAusGABEN NACH AUFGABENBEREICHEN, PROGRAMMEN UND GRUPPIERUNGEN FÜR AUSGABEN FÜR DRITTE UND DURCHLAUFPOSTEN - VORANSCHLAG FÜR HAUSHALTSJAHR 2021**

AUFGABENBEREICHE PROGRAMME \ GRUPPIERUNGEN	700	701	702	-
	AUSGABEN FÜR DRITTE UND DURCHLAUFPOSTEN	AUSGABEN FÜR DURCHLAUFPOSTEN	AUSGABEN FÜR DRITTE	-
<b>SUMME GRUPPIERUNGEN</b>	<b>11.375.000,00</b>	<b>11.025.000,00</b>	<b>350.000,00</b>	
<b>99 DIENSTE IM AUFTRAG DRITTER</b>	<b>11.375.000,00</b>	<b>11.025.000,00</b>	<b>350.000,00</b>	
1 DIENSTE FÜR DRITTE -DURCHLAUFPOSTEN	11.375.000,00	11.025.000,00	350.000,00	



**AUFSTELLUNG DER HAUSHALTSAusGABEN NACH AUFGABENBEREICHEN, PROGRAMMEN UND GRUPPIERUNGEN FÜR AUSGABEN FÜR DRITTE UND DURCHLAUFPOSTEN - VORANSCHLAG FÜR HAUSHALTSJAHR 2021**

-	-	-	-	-
-	-	-	-	-





# Anlage U5

## Ausgaben nach Titel und Gruppierungen

## AUSGABEN NACH TITEL UND GRUPPIERUNGEN

## AUSGABENTITEL UND -GRUPPIERUNGEN

<b>TITEL 1 LAUFENDE AUSGABEN</b>			
101	EINKOMMEN AUS NICHT SELBSTÄNDIGER ARBEIT		
102	STEUERN UND ABGABEN ZU LASTEN DER KÖRPERSCHAFT		
103	ERWERB VON GÜTERN UND DIENSTLEISTUNGEN		
104	LAUFENDE ZUWENDUNGEN		
107	PASSIVZINSEN		
109	RÜCKERSTATTUNGEN UND BERICHTIGUNGSPOSTEN DER EINNAHMEN		
110	SONSTIGE LAUFENDE AUSGABEN		
<b>100</b>		<b>Summe</b>	<b>TITEL 1</b>
<b>TITEL 2 INVESTITIONSAUSGABEN</b>			
202	BRUTTOANLAGEINVESTITIONEN UND GRUNDSTÜCKSKAUF		
203	INVESTITIONSBEITRÄGE		
205	SONSTIGE INVESTITIONSAUSGABEN		
<b>200</b>		<b>Summe</b>	<b>TITEL 2</b>
<b>TITEL 3 AUSGABEN ZUR ERHÖHUNG DER FINANZANLAGEN</b>			
301	AKQUISITIONEN VON FINANZANLAGEN		
303	GEWÄHRUNG MITTEL-/LANGFRISTIGER FORDERUNGEN		
<b>300</b>		<b>Summe</b>	<b>TITEL 3</b>
<b>TITEL 5 ABSCHLUSS SCHATZMEISTERVORSCHÜSSE</b>			
501	ABSCHLUSS SCHATZMEISTERVORSCHÜSSE		
<b>500</b>		<b>Summe</b>	<b>TITEL 5</b>
<b>TITEL 7 AUSGABEN FÜR DRITTE UND DURCHLAUFPOSTEN</b>			
701	AUSGABEN FÜR DURCHLAUFPOSTEN		
702	AUSGABEN FÜR DRITTE		
<b>700</b>		<b>Summe</b>	<b>TITEL 7</b>
			<b>GESAMTBETRAG</b>





## Anlage U5

## AUSGABEN NACH TITEL UND GRUPPIERUNGEN

Veranschlagungen des Jahres 2019		Veranschlagungen des Jahres 2020		Veranschlagungen des Jahres 2021	
Summe	nicht regelmäßig	Summe	nicht regelmäßig	Summe	nicht regelmäßig
39.480.640,00	10.000,00	39.730.640,00	10.000,00	39.730.640,00	10.000,00
2.730.585,00	0,00	2.730.585,00	0,00	2.730.585,00	0,00
14.803.200,00	2.395.000,00	15.153.200,00	2.745.000,00	13.693.200,00	1.285.000,00
185.620.994,50	47.025.817,50	164.512.323,50	29.383.307,50	166.394.720,50	28.862.462,50
90.000,00	90.000,00	90.000,00	90.000,00	90.000,00	90.000,00
2.010.000,00	10.000,00	2.010.000,00	10.000,00	2.010.000,00	10.000,00
2.716.575,00	2.336.575,00	21.952.575,00	17.233.775,00	21.667.575,00	17.248.775,00
<b>247.451.994,50</b>	<b>51.867.392,50</b>	<b>246.179.323,50</b>	<b>49.472.082,50</b>	<b>246.316.720,50</b>	<b>47.506.237,50</b>
2.160.000,00	2.160.000,00	2.160.000,00	2.160.000,00	2.160.000,00	2.160.000,00
28.074.766,60	28.074.766,60	28.377.796,62	28.377.796,62	28.218.288,39	28.218.288,39
0,00	0,00	0,00	0,00	0,00	0,00
<b>30.234.766,60</b>	<b>30.234.766,60</b>	<b>30.537.796,62</b>	<b>30.537.796,62</b>	<b>30.378.288,39</b>	<b>30.378.288,39</b>
0,00	0,00	0,00	0,00	0,00	0,00
29.618.000,00	29.618.000,00	25.526.000,00	25.526.000,00	21.418.000,00	21.418.000,00
<b>29.618.000,00</b>	<b>29.618.000,00</b>	<b>25.526.000,00</b>	<b>25.526.000,00</b>	<b>21.418.000,00</b>	<b>21.418.000,00</b>
15.000.000,00	15.000.000,00	15.000.000,00	15.000.000,00	15.000.000,00	15.000.000,00
<b>15.000.000,00</b>	<b>15.000.000,00</b>	<b>15.000.000,00</b>	<b>15.000.000,00</b>	<b>15.000.000,00</b>	<b>15.000.000,00</b>
11.025.000,00	8.000.000,00	11.025.000,00	8.000.000,00	11.025.000,00	8.000.000,00
350.000,00	0,00	350.000,00	0,00	350.000,00	0,00
<b>11.375.000,00</b>	<b>8.000.000,00</b>	<b>11.375.000,00</b>	<b>8.000.000,00</b>	<b>11.375.000,00</b>	<b>8.000.000,00</b>
<b>333.679.761,10</b>	<b>134.720.159,10</b>	<b>328.618.120,12</b>	<b>128.535.879,12</b>	<b>324.488.008,89</b>	<b>122.302.525,89</b>

